

شرکت فروسیلیس ایران (سهامی عام)

ناشر پذیرفته شده در بورس اوراق بهادار تهران

گزارش تفسیری مدیریت

پیوست صورتهای مالی دوره نه ماهه منتهی به ۱۴۰۴/۰۹/۳۰



گزارش تفسیری مدیریت
دوره مالی ۹ ماهه منتهی به ۱۴۰۴/۰۹/۳۰

فهرست مطالب

۴	مقدمه	۴
۴	۱- ماهیت کسب و کار	۴
۴	۱-۱- ماهیت شرکت و صنعت	۴
۷	۱-۱-۱- مواد اولیه	۷
۷	۱-۱-۲- نحوه تامین و وضعیت بازار مواد اولیه شرکت	۷
۷	۲-۱- جایگاه شرکت در صنعت	۷
۷	۳-۱- جزئیات فروش	۷
۷	۱-۳-۱- جزئیات فروش در داخل	۷
۸	۲-۳-۱- مراودات شرکت با دولت و نهادهای وابسته به دولت	۸
۸	۱-۲-۳-۱- آثار ناشی از قیمت گذاری دستوری (تکلیفی)	۸
۸	۲-۲-۳-۱- وضعیت پرداخت های به دولت	۸
۹	۳-۲-۳-۱- وضعیت مطالبات از دولت	۹
۹	۳-۳-۱- جزئیات فروش صادراتی	۹
۹	۴-۱- قوانین و مقررات و سایر عوامل برون سازمانی مؤثر بر شرکت و احتمال تغییر در آنها از جمله مؤلفه های اقتصاد کلان	۹
۱۰	۵-۱- وضعیت رقابت	۱۰
۱۲	۶-۱- اطلاعات بازارگردان شرکت	۱۲
۱۲	۷-۱- لیست به روز شده از شرکتهای فرعی مشمول تلفیق یا زیر مجموعه	۱۲
۱۳	۲- اهداف مدیریت و راهبردهای مدیریت برای دستیابی به آن اهداف	۱۳
۱۳	۱-۲- اهداف کلان و برنامه های بلند مدت و کوتاه مدت	۱۳
۱۵	۲-۲- برنامه توسعه محصولات جدید و ورود به بازارهای جدید توزیع	۱۵
۱۵	۳-۲- رویه های مهم حسابداری ، برآوردها و قضاوت ها و تاثیرات تغییرات آنها بر نتایج گزارش شده	۱۵

گزارش تفسیری مدیریت

دوره مالی ۹ ماهه منتهی به ۱۴۰۴/۰۹/۳۰

- ۱۵-۴- سیاست های شرکت در ارتباط با راهبری شرکتی و اقدامات صورت گرفته در رابطه با آن
- ۱۵-۵- برنامه شرکت جهت رعایت دستورالعمل پذیرش (مختص شرکت هایی که مشمول ماده ۱۴۱ بوده یا سایر الزامات دستورالعمل پذیرش را رعایت ننموده اند)
- ۲۴-۳- مهم ترین منابع ، مصارف ، ریسک ها و روابط
- ۲۴-۱-۳- منابع
- ۲۴-۲-۳- مصارف
- ۲۵-۳-۳- ریسک ها و موارد عدم اطمینان و تجزیه و تحلیل آن
- ۲۶-۴-۳- اطلاعات مربوط به معاملات با اشخاص وابسته
- ۲۷-۵-۳- دعاوی مطروحه له یا علیه شرکت و اثرات ناشی از آن
- ۲۸-۴- نتایج عملیات و چشم اندازها
- ۲۸-۱-۴- نتایج عملکرد مالی و عملیاتی
- ۳۲-۲-۴- جزئیات پرداخت و آخرین وضعیت پرداخت سود سهام مطابق مصوبه آخرین مجمع
- ۳۲-۳-۴- تغییرات در پرتفوی سرمایه گذاری ها ، ترکیب دارایی ها و وضعیت شرکت
- ۳۳-۴-۴- تحلیل حساسیت
- ۳۵-۵- مهمترین معیارها و شاخص های عملکرد برای ارزیابی عملکرد واحد تجاری در مقایسه با اهداف اعلام شده
- ۳۵-۱-۵- شاخص ها و معیارهای عملکرد برای ارزیابی
- ۳۶-۲-۵- عملکرد بخش ها یا فعالیت ها
- ۳۷-۶- جمع بندی
- ۳۸-۷- تصاویر پروژه طرح توسعه



گزارش تفسیری مدیریت

دوره مالی ۹ ماهه منتهی به ۱۴۰۴/۰۹/۳۰

با احترام،

در اجرای بند ۱ ماده ۷ دستورالعمل اجرایی افشای اطلاعات شرکت های ثبت شده نزد سازمان بورس و اوراق بهادار (مصوب مورخ ۱۳۸۶/۰۵/۰۳ و اصلاحیه های بعدی هیات مدیره سازمان بورس و اوراق بهادار)، شرکت هایی که سهام آن ها نزد بورس اوراق بهادار تهران و یا فرابورس ایران پذیرفته شده باشد، موظف به تهیه و افشای گزارش تفسیری مدیریت در مقاطع میان دوره ای ۳، ۶ و ۹ ماهه و همچنین مقطع سالانه می باشند. لذا گزارش تفسیری مدیریت اخیر مطابق با ضوابط گزارش تفسیری مدیریت (مصوب ۱۳۹۶/۱۰/۰۴ و اصلاحیه مورخ ۱۳۹۷/۰۸/۰۶ هیات مدیره سازمان بورس و اوراق بهادار) و راهنمای بکارگیری ضوابط تهیه گزارش تفسیری مدیریت تهیه و در تاریخ ۱۴۰۴/۱۰/۲۹ به تایید هیات مدیره شرکت رسیده است.

دفتر مرکزی

تهران، فرمانیه، چهار راه پاسداران،
پارنجهستان هشتم، برج پارک سنتر،
طبقه ۱۹، واحد ۱۹۰۲ و ۱۹۰۳

کارخانه

استان سمنان، شهرستان سمنان،
شهرک صنعتی ششروق / ۳۵۳۵۱،
خیابان فجر، پلاک ۱، طبقه همکف

Info@iran-ipc.com

Factory@iran-ipc.com

(۰۲۱) ۷۲۸۵۳ ۰۰۰

(۰۲۲) ۲۲ ۶۵۲۲ ۲۲

www.IRAN-IPC.com



اعضای هیات مدیره و مدیر عامل

محسن حاجی بابا

امیر حاجی بابا

شرکت کارآفرینان صنعت

ذوب فلزات (سهامی خاص)

شرکت یگانه اندیش صنعت

(سهامی خاص)

سیروس ابن رسول صنعتی

مهدی حاجی بابا

ناهید حاجی بابا

محمدعلی کی پور

نماینده

یاسمن حاجی بابا

محمد بیات

سمت

رئیس هیات مدیره

نائب رئیس هیات مدیره

عضو هیات مدیره

کارآفرینان

صنعت ذوب فلزات

(شرکت سهامی خاص)

عضو هیات مدیره

عضو هیات مدیره

عضو هیات مدیره

عضو هیات مدیره

مدیر عامل

(خارج از هیات مدیره)



مهره

گزارش تفسیری مدیریت دوره مالی ۹ ماهه منتهی به ۱۴۰۴/۰۹/۳۰

مقدمه

گزارش تفسیری مدیریت، یک عنصر مهم در اطلاع رسانی به بازار سرمایه، متمم و مکمل صورت‌های مالی است و باید همراه با صورت‌های مالی ارائه شود. گزارش تفسیری مدیریت درباره چشم‌انداز واحد تجاری و "سایر اطلاعاتی که در صورت‌های مالی ارائه نشده‌اند"، فراهم می‌کند و همچنین به عنوان مبنایی برای درک اهداف مدیریت و راهبردهای مدیریت برای دستیابی به آن اهداف بکار می‌رود.

لذا برخی از عواملی که می‌تواند باعث تفاوت نتایج واقعی با برنامه‌ها و اهداف شرکت گردند بشرح ذیل می‌باشند:

- ۱- تغییر در شرایط اقتصادی و صنایع وابسته به صنعت مورد فعالیت شرکت
- ۲- تغییرات نرخ ارز
- ۳- افزایش نرخ مواد اولیه و انرژی به خصوص برق
- ۴- کاهش نرخ جهانی محصولات
- ۵- افزایش درصد بهره تسهیلات
- ۶- اقدامات رقبا و توانایی شرکت برای انجام واکنش سریع
- ۷- توانایی شرکت و شرکت‌های فعال در صنعت جهت قیمت گذاری محصولات
- ۸- توانایی شرکت در توسعه ظرفیت تولید و مصرف محصولات جدید

۱- ماهیت کسب و کار شرکت

تاریخچه

شرکت فروسیلیس ایران در تاریخ ۱۶ آذر ۱۳۶۱ بصورت سهامی خاص تأسیس و به منظور احداث کارخانه تولید فروآلیاژها تشکیل و تحت شماره ۴۶۱۵۸ در اداره ثبت شرکت‌ها و مالکیت صنعتی استان تهران به ثبت رسید و سپس با انتقال مرکز شرکت به شهرستان سمنان شماره ثبت به ۲۰۴۴ تغییر یافت. بر اساس تصمیمات مجمع عمومی فوق العاده، نوع حقوقی شرکت در سال ۱۳۷۳ از سهامی خاص به سهامی عام تغییر و متعاقباً در تاریخ ۱۳۷۶/۰۳/۲۸ با نماد فروس در فهرست شرکت‌های ثبت شده نزد سازمان بورس درج و از شهریور ماه همان سال معامله گردید و هم اکنون در تابلوی اصلی بازار اول می‌باشد.

۱-۱- ماهیت شرکت و صنعت:

موضوع فعالیت شرکت طبق ماده ۲ اساسنامه عبارت است از:

موضوعات اصلی:

- ♦ تأسیس کارخانجات برای تولید انواع فروآلیاژها از قبیل فروسیلیسیم، سیلیکن متال، فرومنگنز، فروکروم و سایر فروآلیاژها و تولید سایر مواد اولیه مورد نیاز جهت تولیدات شرکت
- ♦ واردات ماشین آلات و مواد اولیه و سایر احتیاجات کارخانجات
- ♦ فروش محصولات کارخانجات در داخل و خارج از کشور
- ♦ بهره برداری و استخراج از معادن جهت تأمین مواد اولیه و سایر احتیاجات کارخانجات
- ♦ اخذ یا تفویض نمایندگی‌های خارجی و داخلی و انجام سایر امور بازرگانی و صنعتی و معدنی مربوط به موضوع شرکت

موضوعات فرعی:

- ♦ تولید برق از حرارت کوره تولید فروآلیاژها و ذغال چار
- ♦ سرمایه گذاری در شرکت‌های تولیدی و بازرگانی در داخل و خارج از کشور
- ♦ خدمات آزمایشگاهی مرتبط با فروآلیاژها، مواد معدنی و مواد کربنی مورد استفاده در آن‌ها طبق مقررات کشور جمهوری اسلامی ایران و بعد از اخذ مجوزهای لازم

گزارش تفسیری مدیریت دوره مالی ۹ ماهه منتهی به ۱۴۰۴/۰۹/۳۰

تعریف و کاربردهای فروسیلیسیم:

بر اساس تعاریف معمول در علوم و کتب متالورژی، فروآلیاژها موادی هستند که از آهن و یک یا چند عنصر دیگر تشکیل شده‌اند و شرایط آسان داخل شدن عنصر یا عناصر مورد نظر به فولاد یا چدن را فراهم می‌نماید. نقش این عناصر می‌تواند شامل اکسیژن زدایی و یا ایجاد ساختار مورد نظر و دستیابی به خواص فیزیکی و شیمیایی مطلوب برای کاربردهای معین انواع فولاد و چدن باشد.

کاربرد عمده فروآلیاژها در صنایع تولید آهن و فولاد، ریخته‌گری و تولید شمش منیزیم می‌باشد از اینرو فروآلیاژها در تولید فولاد و چدن نقش منحصر به فردی ایفا می‌کنند و لذا توسعه ظرفیت تولید فولاد و چدن در کشور با افزایش مصرف فروآلیاژها همراه است.

بر این اساس تولید فروآلیاژها از نظر کمی و کیفی به تولید فولاد وابسته است و هر قدر تولید فولاد بیشتر باشد، نیاز به فروآلیاژها بیشتر است.

محصولات شرکت (طبق پروانه بهره برداری)

فروسیلیسیم به ظرفیت ۲۵,۰۰۰ تن در سال:

فروسیلیسیم آمیزانی است از آهن و سیلیسیم که از طریق حرارت دادن و ذوب و احیای اکسید آهن و سیلیس (کوارتز) توسط مواد کربنی مانند ذغال سنگ، کک متالورژی و ذغال چوب در کوره های قوس الکتریکی تولید می‌شود. جدول ذیل خلاصه ای از نوع و مقدار تولیدات این شرکت را در مقاطع مشابه نشان می‌دهد:

ردیف	نوع محصول (اصلی یا فرعی)	واحد اندازه گیری	تولید واقعی ۹ ماهه اول سال ۱۴۰۴	تولید واقعی ۹ ماهه اول سال ۱۴۰۳	تولید واقعی سال ۱۴۰۳
۱	مذاب فروسیلیسیم	تن	۱۳.۷۵۶	۱۶.۹۱۸	۲۳.۱۷۶
۲	مذاب فروسیلیکو منیزیم	تن	۷۱۲	۱.۱۴۵	۱.۴۲۰
۳	پودر میکروسیلیکا	تن	۵.۱۳۳	۵.۲۲۸	۷.۴۱۰
۴	فروژل و دوغاب میکروسیلیس	تن	۱۴۲	۱۳۵	۱۶۱

کاربردهای فروسیلیسیم:

فروسیلیسیم در کارخانه های فولادسازی و ریخته‌گری بعنوان اکسیژن زدا - جوانه زا و منبع تأمین سیلیسیم استفاده می‌شود. همچنین در تمام فولادهای ساده کربنی، کم آلیاژی و پرآلیاژی استفاده شده و در تولید سایر فرو آلیاژها به روش سیلیکوترمی بکار می‌رود همچنین در تولید شمش منیزیم نیز بعنوان عامل احیا کننده مورد استفاده قرار می‌گیرد. سیلیسیم نقش عنصر آلیاژی در تولید فولادهای الکتریکی که در هسته ترانسفورمرها و الکتروموتورها استفاده می‌شوند را دارد. فروسیلیسیم کاربردهای متنوعی در صنعت دارد اما مهمترین آن‌ها به شرح زیر می‌باشد:

(الف) اکسیژن زدایی در فولادسازی

(ب) عنصر آلیاژی در تولید فولاد و چدن

(پ) جوانه زایی در ریخته‌گری چدن های خاکستری

(ت) ماده احیاء کننده در تولید سایر فروآلیاژها



گزارش تفسیری مدیریت

دوره مالی ۹ ماهه منتهی به ۱۴۰۴/۰۹/۳۰

پودر میکروسیلیکا به ظرفیت ۶,۵۰۰ تن در سال:

پودر میکروسیلیکا محصول جانبی فرآیند تولید فروسیلیسیم در کوره قوس الکتریکی است. پودر میکروسیلیکا خاصیت سوپر پوزولانی دارد و در بتن ریزی های مربوط به ساخت سازه های دریایی ، سازه های با رده مقاومتی بالا و کلیه سازه هایی که در معرض حملات شیمیایی به خصوص یون کلر و سولفات قرار دارند. همچنین در صنایع راه سازی (تولید آسفالت های فوق مستحکم) ، صنایع پلیمر و نسوز و صنایع شیمیایی (تولید کفپوش های اپوکسی و پلی اورتان) کاربرد زیادی دارد.



فروسیلیکومنیزیم به ظرفیت ۳,۰۰۰ تن در سال:

این محصول به شکل کلوخه ای و دانه بندی شده به رنگ خاکستری و نقره ای و شامل حدود ۶ درصد منیزیم و ۴۵ درصد سیلیسیم می باشد. محصول فروسیلیکومنیزیم در صنایع ریخته گری جهت تولید چدن های نشکن و در صنعت فولادسازی جهت تصفیه فولادها کاربرد دارد که با دانه بندی های مختلف تولید می شود.



فروژل و دوغاب میکروسیلیس به ظرفیت ۵,۰۰۰ تن در سال:

فروژل یکی از افزودنی های ارتقاء دهنده کیفیت ، مقاومت ، پایداری و دوام بتن است که شامل دوغاب میکروسیلیس و انواع ژل های میکروسیلیس (ژل پایه ، ژل اسلامپ بالا ، ژل الیاف دار و ژل اسلامپ بالا الیاف دار) می باشد.



گزارش تفسیری مدیریت

دوره مالی ۹ ماهه منتهی به ۱۴۰۴/۰۹/۳۰

مواد اولیه مصرفی و تأمین کنندگان عمده آن بشرح جدول ذیل می باشد:

۱-۱-۱- مواد اولیه:

ردیف	نام ماده اولیه	واحد اندازه گیری	میزان مصرف (۹ ماهه ۱۴۰۴)	تأمین کننده ها
۱	سنگ سیلیس	تن	۲۹.۰۵۲	آقای محمد انصاری ، معدن سنگ انارک ، آقای ارسلان میرزایی و معدن سیلیس جلاوندی
۲	ذغال سنگ	تن	۱۴.۷۰۲	شرکت های سنگواره کربن شرق ، آژند ذغال سنگ چمستان ، کیان طاهر بهراد ، فروآلیاژ تام و ذغال سنگ البرز شرقی
۳	کک متالورژی	تن	۸۶۲	شرکت ذوب آهن اصفهان
۴	سمی کک (وارداتی)	تن	۳.۰۳۱	Yikun Industry co
۵	پوسته اکسیدی	تن	۳.۸۷۵	آقای اسماعیل شمسی جویباری
۶	خمیرالکترود (داخلی و وارداتی)	تن	۱.۲۰۹	Yikun Industry co شرکت پایا کربن اکسیر بین الملل

۱-۱-۲- نحوه تأمین و وضعیت بازار مواد اولیه شرکت:

- نحوه تأمین مواد اولیه از طرق عقد قرارداد و یا اخذ پیش فاکتور صورت می پذیرد.
- قیمت گذاری برخی از مواد اولیه داخلی طبق مصوبات انجمن صنفی و مواد اولیه وارداتی طبق نرخهای جهانی می باشد.

۱-۱-۲- جایگاه شرکت در صنعت:

شرکت در حال حاضر از منظر ظرفیت اسمی تولید ، در بین شرکت های فعال در این صنعت در دوره ۹ ماهه اول سال ۱۴۰۴ در رده پنجم و همچنین در بین شرکت های بورسی این صنعت طبق گزارشات ارسالی در سامانه کدال با حجم فروش ۱۰.۹۲۸.۲۰۰ میلیون ریال در رده دوم از لحاظ مقدار تولید و مبلغ فروش قرار دارد.

۱-۱-۳- جزئیات فروش:

۱-۱-۳-۱- جزئیات فروش در داخل:

ردیف	نوع محصول	کل مقدار فروش داخلی (تن)	سهم شرکت از فروش داخل در بازار (محصول درصد)	کل مقدار فروش داخلی (تن)	مقدار فروش شرکت در بورس کالا	سهم شرکت از تعداد فروش در بورس کالا	کل مبلغ فروش داخلی در بورس کالا	مبلغ فروش شرکت در بورس کالا	سهم شرکت از مبلغ فروش در بورس کالا
۱	فروسیلیسیم	۷.۶۴۹	٪۱۰	۰	۰	۰	۰	۰	۰
۲	فروسیلیکو منیزیم	۷۱۸	٪۵۰	۰	۰	۰	۰	۰	۰
۳	پودر میکروسلیکا	۵.۰۹۲	٪۳۰	۰	۰	۰	۰	۰	۰
۴	ژل و دوغاب میکروسیلیس	۱۳۳	۰	۰	۰	۰	۰	۰	۰
۵	سرباره و ته پاتیل	۳.۲۷۵	۰	۰	۰	۰	۰	۰	۰
	جمع	۱۶.۸۶۷	۰	۰	۰	۰	۰	۰	۰

توضیح اینکه شرکت در دوره های گذشته چندین مرتبه نسبت به عرضه و فروش محصول در بورس کالا اقدام ولیکن سفارش خرید و مشتری نداشته است.

گزارش تفسیری مدیریت

دوره مالی ۹ ماهه منتهی به ۱۴۰۴/۰۹/۳۰

قیمت فروش داخلی محصولات فروسیلیسیم و فروسیلیکو منیزیم توسط انجمن صنفی کارفرمایان صنایع فرآلیاژ تعیین می شود که آخرین قیمت های مصوب نیمه دوم دی ماه ۱۴۰۴ برای هر کیلوگرم به شرح ذیل می باشد. همچنین آخرین قیمت فروش محصول پودر میکروسیلیکا نیز به ازای هر کیلوگرم ۶۵,۰۰۰ ریال است.

محصول	سایز (mm)	قیمت فروش پایه (ریال)	هزینه بسته بندی (ریال)
فروسیلیسیم	۱۰-۶۰	۱.۳۳۳.۰۰۰	۶.۰۰۰
	۳-۱۰	۱.۲۶۶.۰۰۰	۶.۰۰۰
	۰-۳	۱.۰۶۶.۰۰۰	۶.۰۰۰
فروسیلیکو منیزیم	۵-۳۰	۲.۰۲۰.۳۰۰	۶.۰۰۰
	۱۵-۳۰	۲.۰۲۰.۳۰۰	۶.۰۰۰
	۵-۱۵	۲.۰۲۰.۳۰۰	۶.۰۰۰
	۱-۵	۲.۰۲۱.۸۰۰	۴.۵۰۰
	۰-۱	۷۰۷.۰۳۷	۶.۰۰۰

۱-۳-۲- مرادوات شرکت با دولت و نهادهای وابسته به دولت:

۱-۳-۲-۱- آثار ناشی از قیمت گذاری دستوری (تکلیفی)

نرخ فروش داخلی محصولات همه ماهه توسط انجمن صنفی کارفرمایان صنایع فرآلیاژها طبق فرمول مصوب و مورد توافق با فولادی های بزرگ کشور تعیین می گردد.

۱-۳-۲-۲- وضعیت پرداخت های به دولت

ردیف	شرح (مبالغ به میلیون ریال)	دوره ۹ ماهه منتهی به ۱۴۰۴/۰۹/۳۰	دوره ۹ ماهه منتهی به ۱۴۰۳/۰۹/۳۰	سال مالی ۱۴۰۳	درصد تغییرات	دلایل تغییرات نسبت به دوره مشابه
۱	پرداختی بابت برق مصرفی	۱.۴۳۴.۸۸۴	۱.۸۸۲.۸۲۲	۲.۰۵۱.۵۶۶	(۲۴)	کاهش به دلیل کسری نقدینگی
۲	مالیات عملکرد	۴۸.۷۰۲	۵۷۷.۰۲۵	۶۵۰.۱۵۳	(۹۲)	کاهش به دلیل افت سود شرکت
۳	حقوق و عوارض گمرکی	۴۵۴.۲۱۴	۳۲۴.۹۸۲	۵۱۲.۲۹۸	۴۰	افزایش واردات و تعرفه های گمرکی
۴	بیمه حقوق	۳۷۲.۶۳۳	۲۳۳.۴۵۲	۳۳۰.۷۲۷	۶۰	افزایش حقوق بر اساس قانون کار
۵	مالیات حقوق	۷۳.۴۶۹	۶۱.۶۰۴	۱۰۴.۴۲۸	۱۹	افزایش حقوق بر اساس قانون کار
۶	مالیات بر ارزش افزوده	۹.۳۱۹	۵۳.۱۴۲	۷۶.۶۲۵	(۸۲)	به علت پروژه طرح و توسعه ، شرکت طلبکار می باشد
۷	پرداختی بابت آب مصرفی	۱۲.۹۲۰	۸.۳۸۷	۱۱.۸۹۰	۵۴	افزایش نرخ تعرفه های آب
۸	پرداختی بابت گاز مصرفی	۲.۲۸۵	۹۹۵	۲.۶۰۲	۱۳۰	افزایش نرخ تعرفه های گاز
	جمع	۲.۴۰۸.۴۲۶	۳.۱۴۲.۴۰۹	۳.۷۴۰.۲۸۹	(۲۳)	-

گزارش تفسیری مدیریت

دوره مالی ۹ ماهه منتهی به ۱۴۰۴/۰۹/۳۰

۱-۳-۲-۳- وضعیت مطالبات از دولت

ردیف	شرح (مبالغ به میلیون ریال)	دوره ۹ ماهه منتهی به ۱۴۰۴/۰۹/۳۰	دوره ۹ ماهه منتهی به ۱۴۰۳/۰۹/۳۰	سال مالی ۱۴۰۳	درصد تغییرات	دلایل تغییرات
۱	جایزه صادرات	۶.۳۴۳	۶.۳۴۳	۶.۳۴۳	-	-
۲	سازمان امور مالیاتی	۵۴۲.۱۴۳	-	۵۴۲.۱۴۳	۱۰۰	درخواست استرداد گردید
	جمع	۵۴۸.۴۸۶	۶.۳۴۳	۵۴۸.۴۸۶	-	-
	مانده مطالبات	۵۴۸.۴۸۶	۶.۳۴۳	۵۴۸.۴۸۶	-	-

طلب فوق بابت ۲ درصد جایزه صادراتی تعلق گرفته به محصولات اصلی شرکت در سنوات قبل بوده که به موجب تصویب نامه شماره ۷۲۷۸۴/ت/۳۵۷۷۴ک مورخ ۱۳۸۵/۰۶/۲۱ وزیران عضو شورای عالی توسعه صادرات غیر نفتی در حساب ها منظور و در دست پیگیری می باشد. مطالبات از سازمان امور مالیاتی بابت طلب شرکت بابت ارزش افزوده تا پایان سال ۱۴۰۳ بوده که درخواست استرداد گردید و در انتظار تایید توسط امور مالیاتی سمنان می باشیم.

۱-۳-۳- جزئیات فروش صادراتی:

آخرین قیمت فروش محصولات صادراتی اعلامی توسط انجمن صنفی کارفرمایان صنایع فروآلیاژ در دی ماه ۱۴۰۴ که بر اساس سایت های معتبر جهانی اعلام می گردد ، با شرایط EX WORKS در تاریخ تهیه گزارش به شرح ذیل می باشد:

فروسیلیسیم سایز ۶۰-۱۰ از قرار هر تن ۱.۰۶۵ دلار

فروسیلیسیم سایز ۳-۱۰ از قرار هر تن ۹۶۵ دلار

فروسیلیسیم سایز ۳-۰ از قرار هر تن ۸۶۵ دلار

توضیح اینکه مبالغ فروش عمدتاً به حساب ارزی شرکت نزد صرافی واریز و با نرخ مرکز مبادله ارز و طلای ایران در حساب ها ثبت می گردند. همچنین ارزهای حاصل از صادرات عمدتاً جهت خرید مواد اولیه وارداتی استفاده و مازاد آن به جهت رفع به موقع تعهدات ارزی وفق روز کشور مقررات به فروش می رسد.

۱-۴- قوانین و مقررات و سایر عوامل برون سازمانی مؤثر بر شرکت و احتمال تغییر در آنها از جمله مؤلفه های اقتصاد کلان:

- مهمترین قوانین ، مقررات و عوامل درون سازمانی شرکت عبارتست از:

- اساسنامه
- مصوبات مجامع
- مصوبات هیأت مدیره ، آئین نامه ها و دستورالعمل های داخلی و سایر قوانین مرتبط
- مهمترین قوانین ، مقررات و عوامل برون سازمانی حاکم بر فعالیت شرکت عبارتست از:
- قانون تجارت
- قانون کار و تأمین اجتماعی
- قانون مالیات های مستقیم
- قانون مالیات بر ارزش افزوده
- قانون مبارزه با پولشویی و تأمین مالی تروریسم
- قانون بازار اوراق بهادار و دستورالعمل ها و ضوابط ابلاغی توسط سازمان بورس
- دستورالعمل حاکمیت شرکتی ناشران ثبت شده نزد سازمان بورس و اوراق بهادار
- قوانین و مقررات زیست محیطی
- قوانین و مقررات حاکم بر تجارت و مقررات واردات و صادرات مانند Incoterms
- قوانین و مقررات بهداشت کار

گزارش تفسیری مدیریت

دوره مالی ۹ ماهه منتهی به ۱۴۰۴/۰۹/۳۰

لازم به توضیح است مواردی همچون وضع مالیات جهت کالاهای خام و نیمه خام صادراتی و اخذ عوارض گمرکی، کاهش دستوری توان برق و افزایش نرخ ارز می‌تواند تأثیر قابل ملاحظه‌ای در روند فعالیت شرکت داشته باشد.

۱-۵- وضعیت رقابت :

اطلاعات تولید و فروش فروسیلیسیم دانه بندی ۵ شرکت تولید کننده و صادر کننده فروسیلیسیم بر اساس گزارشات در "سامانه کدال" در ۹ ماهه سال ۱۴۰۴ بشرح ذیل می‌باشد:

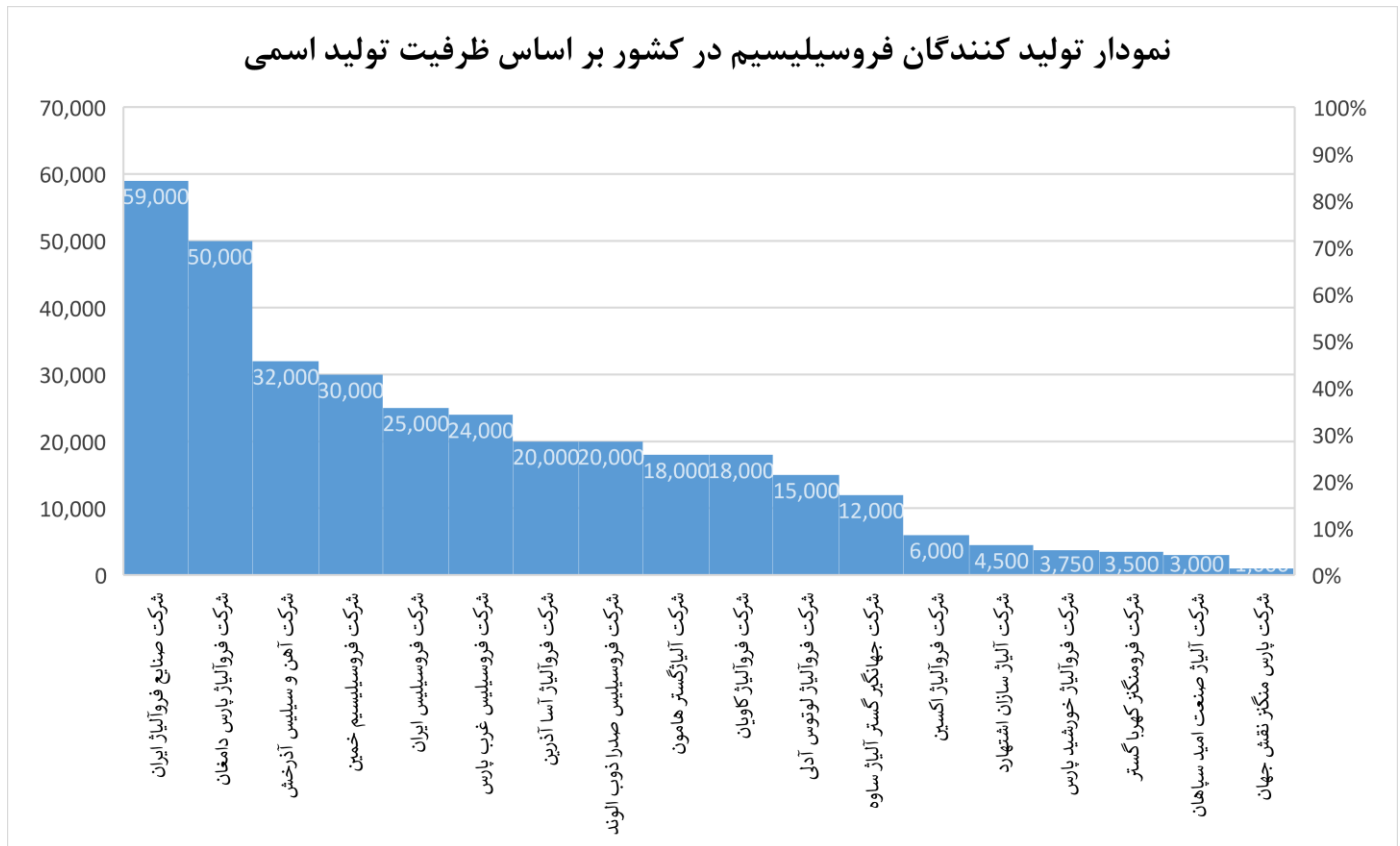
ردیف	نام شرکت	نماد	ظرفیت اسمی سالانه (تن)	مقدار تولید واقعی (تن)	فروش داخلی فروسیلیسیم دانه بندی		فروش صادراتی فروسیلیسیم دانه بندی	
					مبلغ (میلیون ریال)	مقدار (تن)	مبلغ (میلیون ریال)	مقدار (تن)
۱	فروسیلیسیم ایران	فروس	۲۵,۰۰۰	۱۱,۲۷۲	۶,۴۹۳,۹۷۳	۳,۶۶۵	۲,۲۴۱,۰۰۲	
۲	صنایع فرو آلیاژ ایران	فروژ	۵۹,۰۰۰	۱۸,۹۷۴	۱۲,۰۰۲,۵۳۱	۳,۸۴۶	۲,۵۴۹,۳۴۵	
۳	فروسیلیسیم خمین	فروسیل	۳۰,۰۰۰	۵,۹۹۶	۵,۰۱۵,۵۲۱	-	-	
۴	آلیاژ گستر هامون	فهامون	۱۸,۰۰۰	۹,۵۱۹	۲,۵۴۶,۵۲۲	۶,۵۷۲	۶,۰۱۳,۴۲۸	
۵	فروسیلیسیم غرب پارس	فسیکو	۲۴,۰۰۰	-	-	-	-	

تولیدکنندگان فروسیلیسیم در کشور بر اساس میزان ظرفیت اسمی شرح جدول ذیل می‌باشند:

ردیف	نام شرکت	موقعیت	ظرفیت اسمی - تن	درصد ظرفیت اسمی به کل
۱	شرکت صنایع فرو آلیاژ ایران	استان لرستان	۵۹,۰۰۰	۱۷.۱۱
۲	شرکت فرو آلیاژ پارس دامغان	استان سمنان	۵۰,۰۰۰	۱۴.۵۰
۳	شرکت آهن و سیلیس آذرخش	استان همدان	۳۲,۰۰۰	۹.۲۸
۴	شرکت فروسیلیسیم خمین	استان مرکزی	۳۰,۰۰۰	۸.۷۰
۵	شرکت فروسیلیسیم ایران	استان سمنان	۲۵,۰۰۰	۷.۲۵
۶	شرکت فروسیلیسیم غرب پارس	استان همدان	۲۴,۰۰۰	۶.۹۶
۷	شرکت فرو آلیاژ آسا آذرین	استان همدان	۲۰,۰۰۰	۵.۸۰
۸	شرکت فروسیلیسیم صدرا ذوب الوند	استان همدان	۲۰,۰۰۰	۵.۸۰
۹	شرکت آلیاژ گستر هامون	استان اصفهان	۱۸,۰۰۰	۵.۲۲
۱۰	شرکت فرو آلیاژ کاویان	استان مرکزی	۱۸,۰۰۰	۵.۲۲
۱۱	شرکت فرو آلیاژ لوتوس آدلی	استان لرستان	۱۵,۰۰۰	۴.۳۵
۱۲	شرکت جهانگیر گستر آلیاژ ساوه	استان مرکزی	۱۲,۰۰۰	۳.۴۸
۱۳	شرکت فرو آلیاژ اکسین	استان اصفهان	۶,۰۰۰	۱.۷۴
۱۴	شرکت آلیاژ سازان اشتهارد	استان البرز	۴,۵۰۰	۱.۳۱
۱۵	شرکت فرو آلیاژ خورشید پارس	استان تهران	۳,۷۵۰	۱.۰۹
۱۶	شرکت فرومنگنز کهربا گستر	استان خوزستان	۳,۵۰۰	۱.۰۲
۱۷	شرکت آلیاژ صنعت امید سپاهان	استان اصفهان	۳,۰۰۰	۰.۸۷
۱۸	شرکت پارس منگنز نقش جهان	استان اصفهان	۱,۰۰۰	۰.۳۰
	جمع کل		۳۴۴,۷۵۰	۱۰۰

گزارش تفسیری مدیریت

دوره مالی ۹ ماهه منتهی به ۱۴۰۴/۰۹/۳۰



با توجه به جدول و نمودارهای ارائه شده ، در حال حاضر ۱۸ شرکت تولید کننده محصولات فروسیلیسیم و پودر میکروسیلیکا در کشور وجود دارد. همچنین شرکت های دیگری نیز در حال راه اندازی محصول فروسیلیسیم و به تبع آن محصول جانبی پودر میکروسیلیکا می باشند که در سال های آینده به این تعداد اضافه خواهند شد. با توجه به جدول فوق این شرکت از منظر ظرفیت اسمی در جایگاه پنجم و از منظر تولید واقعی در جایگاه بالاتری قرار دارد که با توجه به برنامه طرح و توسعه جایگاه این شرکت در حداکثر یکسال آینده به رتبه دوم منتقل خواهد شد و این در حالی است که این شرکت از لحاظ کیفیت همه محصولات در میان تولید کنندگان دیگر ، رتبه اول را به خود اختصاص داده است.

توضیح اینکه میزان تولید واقعی شرکت های فوق جهت مقایسه دقیق تر ، در دسترس نمی باشد.

توضیح اینکه اطلاعات فوق از انجمن صنفی کارفرمایان صنایع فروآلیازها اخذ شده است.

گزارش تفسیری مدیریت

دوره مالی ۹ ماهه منتهی به ۱۴۰۴/۰۹/۳۰

۱-۶- اطلاعات بازارگردان شرکت:

خلاصه مشخصات و عملکرد بازارگردان به شرح جدول ذیل می باشد:
بازارگردانی:

ردیف	عنوان	پارامتر
۱	نام بازارگردان اولیه	صندوق اختصاصی بازارگردانی نهایت نگر
۲	نام بازارگردان فعلی	صندوق اختصاصی بازارگردانی دارا داریوش
۳	آغاز دوره بازارگردانی	۱۴۰۰/۱۰/۰۱
۴	پایان دوره بازارگردانی	۱۴۰۵/۰۳/۳۱
۵	منابع اختصاص یافته به بازارگردان فعلی از سوی ناشر	۵۰,۰۰۰ میلیون ریال و ۱۱,۰۲۹,۸۶۴ سهم از بازارگردان قبلی
۶	منابع اختصاص یافته به بازارگردان از سوی سهامدار عمده (میلیون ریال / تعداد سهام)	-
۷	مبلغ خرید طی دوره (میلیون ریال)	۲۱,۶۹۶
۸	مبلغ فروش طی دوره (میلیون ریال)	(۳۱,۲۸۴)
۹	سود (زیان) بازارگردانی (میلیون ریال)	۱۳,۵۷۴
۱۰	تعداد سهام ابتدای دوره	۲۴,۷۵۶,۹۲۵
۱۱	تعداد سهام خریداری شده طی دوره	۱۱,۳۸۱,۲۱۶
۱۲	تعداد سهام افزایش یافته ناشی از افزایش سرمایه	-
۱۳	تعداد سهام فروخته شده طی دوره	(۱۳,۲۴۴,۸۹۳)
۱۴	مانده سهام نزد بازارگردان	۲۲,۸۹۳,۲۴۸

با عنایت به ابلاغیه شماره ۹۹/ب/۴۴۰/۰۶۰ مورخ ۱۳۹۹/۰۷/۰۷ مدیریت محترم نظارت بر ناشران سازمان بورس مبنی بر الزام ناشران به معرفی بازارگردان و اجرای عملیات بازارگردانی، شرکت در سال ۱۳۹۹ اقدام به معرفی و عقد قرارداد با صندوق سرمایه‌گذاری اختصاصی بازارگردانی نهایت نگر و تأمین مالی به میزان ۷۰,۰۰۰ میلیون ریال نمود و متعاقباً در تاریخ ۱۴۰۰/۱۰/۰۱ حسب تصمیمات هیأت مدیره با انتخاب صندوق سرمایه‌گذاری اختصاصی بازارگردانی دارا داریوش ضمن تأمین مالی به مبلغ ۵۰,۰۰۰ میلیون ریال، تعداد ۱۱,۰۲۹,۸۶۴ سهم نزد بازارگردان قبلی به بازارگردان جدید منتقل و در حال حاضر بر اساس پارامترهای اعلامی و مقررات سازمان بورس عملیات بازارگردانی در حال انجام می‌باشد. توضیح اینکه قرارداد با صندوق مذکور تا ۱۴۰۵/۰۳/۳۱ معتبر می‌باشد.

۱-۷- لیست به روز شده از شرکتهای فرعی مشمول تلفیق یا زیرمجموعه:

با توجه به عدم احراز شرایط تلفیق و نفوذ قابل ملاحظه طبق استانداردهای حسابداری در شرکتهای سرمایه پذیر، هیچیک از شرکتهای مشمول تلفیق یا استفاده از روش ارزش ویژه نمی‌باشند.

گزارش تفسیری مدیریت

دوره مالی ۹ ماهه منتهی به ۱۴۰۴/۰۹/۳۰

۲- اهداف مدیریت و راهبردهای مدیریت برای دستیابی به آن اهداف

۲-۱- اهداف کلان و برنامه های بلند مدت و کوتاه مدت:

شرکت فروسیلیس ایران (سهامی عام)											
صورت خلاصه هزینه های انجام شده پروژه تا تاریخ ۱۴۰۴/۰۹/۳۰											
عنوان پروژه	سرمایه گذاری مورد نیاز طرح - برآورد اولیه (میلیون ریال)	مخارج برآورد نهایی		مخارج انجام شده تا ۱۴۰۴/۰۹/۳۰ (میلیون ریال)							
		میلیون ریال	آزدي	درصد پیشرفت کار تا ۱۴۰۴/۰۹/۳۰	برآورد مخارج باقیمانده تا تکمیل طرح	منابع مالی مورد نیاز (میلیون ریال)	منابع تامین مالی	تاریخ شروع	پیش بینی تاریخ بهره برداری	برآورد اثرات سود آوری هر سهم	تشریح خروجی مورد انتظار طرح
پروژه افزایش ظرفیت تولید از ۲۵ هزار تن به ۵۰ هزار تن در سال	۸۰,۰۰۰,۰۰۰	۲۰,۰۰۰,۰۰۰	-	۸۷	۳,۸۱۱,۵۰۶	۸,۵۰۰,۰۰۰	تسهیلات بانکی و منابع داخلی شرکت	۱۴۰۱/۱۰/۱۰	در صورت تامین منابع مالی مورد نیاز - اواخر شهریور ۱۴۰۵	دو برابر سود فعلی	با راه اندازی این طرح، ضمن اشتغالزایی و افزایش ظرفیت تولید، سود سهامداران افزایش خواهد یافت.
جمع	۸۰,۰۰۰,۰۰۰	۲۰,۰۰۰,۰۰۰	-		۱۶,۱۸۸,۴۹۴						

الف- یکی از اهداف کلان شرکت افزایش تولید با اتمام پروژه طرح توسعه می باشد که جدول ذیل و توضیحات مربوطه ارائه می گردد:

شرکت به منظور رونق تولید و ایجاد اشتغال و تأمین بخشی از نیازهای فروسیلیس داخل و خارج از کشور تصمیم گرفت با استفاده از ظرفیت های موجود در کارخانه که موجب سود آوری و تأمین منافع آتی سهامداران خواهد شد، ظرفیت تولید فروسیلیس را از ۲۵ هزار تن به ۵۰ هزار تن در سال افزایش دهد. در همین راستا پس از اخذ مصوبه اعتباری از بانک ملی ایران به مبلغ ۴,۰۰۰,۰۰۰ میلیون ریال، اقدام به عقد قرارداد با پیمانکاران و تأمین کنندگان داخل و خارج نمود و عملیات اجرایی از اوایل سال ۱۴۰۱ آغاز گردید. پیش بینی اولیه مخارج اتمام طرح، حدود ۸,۵۰۰,۰۰۰ میلیون ریال برآورد گردیده بود که به دلایل رشد قیمت تجهیزات، افزایش نرخ ارز، اضافه شدن احجام پروژه، انجام خریدهای پیش بینی نشده و سایر موارد از این قبیل، برآورد مخارج اتمام طرح به ۲۰,۰۰۰,۰۰۰ میلیون ریال افزایش یافته است که شرکت در این خصوص مکاتبات و مذاکرات متعددی با بانک ملی ایران به جهت افزایش سقف مصوبه اعتباری، انجام که به استثناء افزایش مبلغ ریالی، سایر موارد و تغییرات در قالب مصوبه اصلاحی ابلاغی در اسفند ماه ۱۴۰۳ به شرح جدول ذیل می باشد:

ردیف	عنوان	مصوبه اولیه	مصوبه اصلاحی
۱	دوره مشارکت	۳۰ ماه	۴۳ ماه
۲	دوره تنفس	۶ ماه	-
۳	دوره تقسیط	۳۶ ماه	۲۴ ماه
۴	جمع کل طول دوره	۷۲ ماه	۶۷ ماه
۵	شروع اقساط	اسفند ۱۴۰۳	آبان ۱۴۰۴

با توجه به توضیحات فوق و پیشرفت قابل ملاحظه پروژه فوق الذکر، پیش بینی می گردد در صورت تامین منابع مالی، بهره برداری از پروژه در اواخر شهریور ۱۴۰۵ آغاز گردد.

همچنین بخش عمده ای از تجهیزات خارجی طی ۵ پارت از مبادی گمرکی به محل اجرای طرح رسیده که توسط پیمانکاران مربوطه در حال نصب بوده و پارت آخر تجهیزات که عمدتاً شامل ترانسفورماتورها و تجهیزات برقی کوره می باشد، به محض پرداخت تتمه مبلغ قرارداد، فرآیند ارسال آن توسط شرکت سازنده طرف قرارداد خارجی انجام خواهد شد.

گزارش تفسیری مدیریت

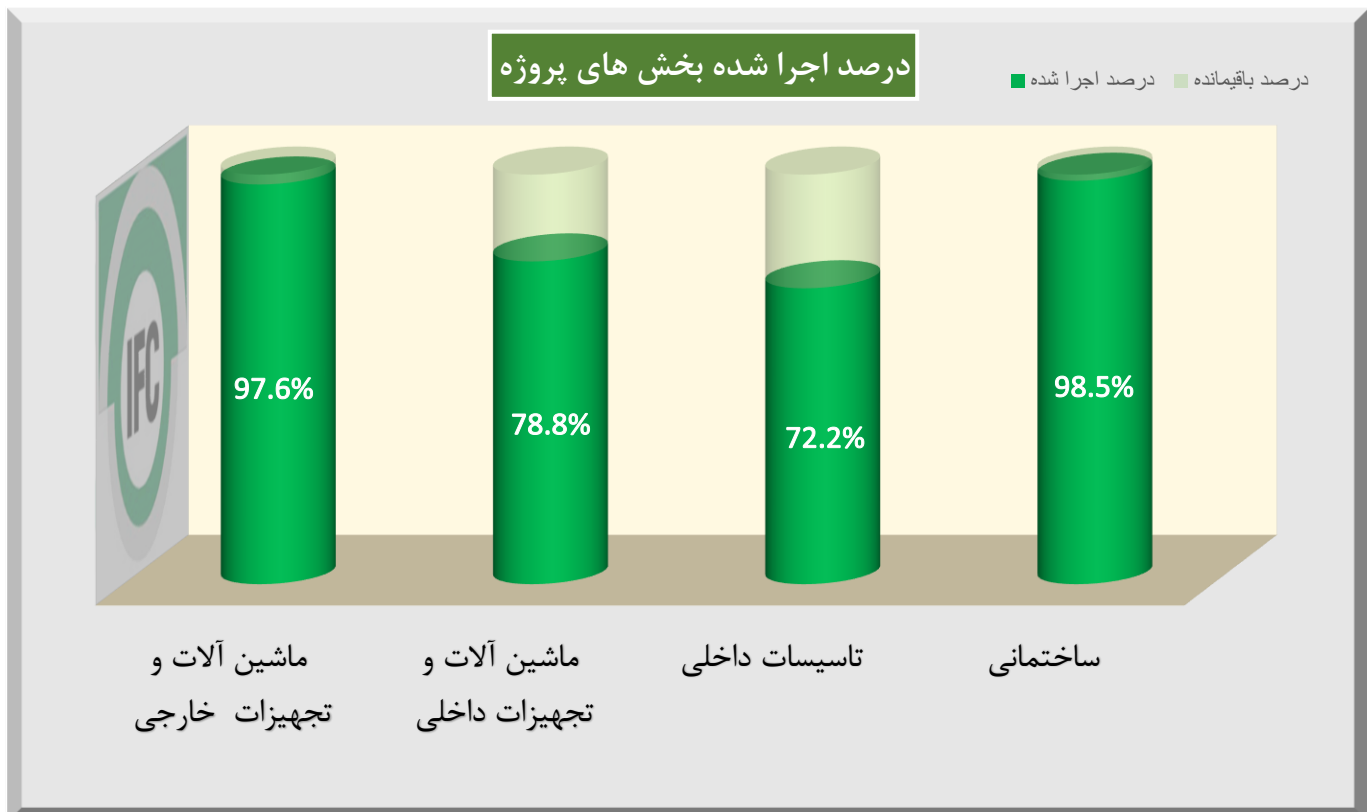
دوره مالی ۹ ماهه منتهی به ۱۴۰۴/۰۹/۳۰

از اهم دلایل افزایش بهای تکمیل پروژه نسبت به پیش بینی اولیه آن به شرح ذیل می باشد:

- اعمال تعدیلات فهرست بهای سازمان برنامه و بودجه در خصوص قراردادهای ساختمانی.
- افزایش حجم عملیات نسبت به پیش بینی اولیه با توجه به اصلاح نقشه ها در بخش ماشین آلات و ساختمان ها.
- افزایش نرخ تسهیلات بانکی مشارکت مدنی از ۱۸ درصد به ۲۳ درصد مطابق مصوبات بانک مرکزی.
- افزایش نرخ ارز و تعرفه های گمرکی در خصوص واردات ماشین آلات و تأسیسات خارجی.
- آثار ناشی از تورم حاکم بر کشور.

از دلایل اصلی تأخیر در اجرای پروژه به شرح ذیل می باشد:

- افزایش حجم قراردادهای به خصوص در بخش جانمایی ماشین آلات کوره به دلیل تغییر در نقشه های فنی.
- زمان بر شدن طراحی ساختمان کوره جدید به جهت تطبیق آن با ساختمان موجود.
- طولانی شدن پروسه اخذ مجوزات قانونی از مراجع ذیربط.
- تأخیر در اجرای موضوعات قرارداد توسط پیمانکاران بدلیل شیوع ویروس کرونا
- کسری منابع مالی در اختیار.
- قطعی برق در بخشی از فواصل سال.



لذا به جهت آگاهی کامل سهامداران محترم ، تصاویری از مراحل انجام پروژه در پیوست گزارش درج گردیده است.

گزارش تفسیری مدیریت

دوره مالی ۹ ماهه منتهی به ۱۴۰۴/۰۹/۳۰

ب- اهداف کوتاه مدت شرکت:

بر اساس برنامه ریزی های انجام شده اهداف راهبردی کوتاه مدت شرح ذیل می باشد:

- مدیریت و کنترل هزینه ها و بهای تمام شده تولید
- افزایش مقدار تولید و فروش شرکت
- حفظ ارتقای سطح کیفی محصولات
- بهبود عملکرد زیست محیطی
- آموزش مستمر پرسنل

۲-۲- برنامه توسعه محصولات جدید و ورود به بازارهای جدید توزیع:

شرکت فروسیلیس ایران با استفاده از تجارب متخصصین و زیر ساخت های موجود در کارخانه و نیاز کشور تصمیم گرفت تا ظرفیت تولید فروسیلیسیم را تا ۵۰۰۰۰ تن و پودر میکروسیلیکا را تا ۱۶۰۰۰ تن در سال افزایش دهد و بدین ترتیب علاوه بر دارا بودن بهترین کیفیت محصول ، به یکی از بزرگترین تولید کنندگان فروسیلیسیم در کشور تبدیل می گردد.

همچنین با راه اندازی و تولید محصول جدید فروژل و دوغاب میکروسیلیس عملیات بازاریابی و توسعه تولید و فروش در دست انجام می باشد.

۲-۳- رویه های مهم حسابداری ، برآوردها و قضاوت ها و تاثیرات تغییرات آنها بر نتایج گزارش شده:

در سال مالی مورد گزارش هیچ گونه تغییری در رویه ها و برآوردها صورت نگرفته است.

لذا کلیه رویدادها و ثبت های مالی شرکت بر اساس استانداردهای حسابداری و قوانین حاکم بر بازار بورس اوراق بهادار و قوانین مالیاتی و ... در سطح شرکت صورت پذیرفته است.

۲-۴- سیاست های شرکت در ارتباط با راهبری شرکتی و اقدامات صورت گرفته در رابطه با آن:

گزارش پایداری :

الف - بعد محیط زیست

شرکت فروسیلیس ایران ضمن احترام به حقوق شهروندان و حفظ محیط زیست ، کاهش مصارف انرژی ، جلوگیری از آثار مخرب تنوع زیستی و ... اقداماتی به طور مداوم به شرح ذیل داشته است:

کاهش مصارف انرژی :

- تدوین دستورالعمل مصرف بهینه از منابع و انرژی و تشکیل کمیته مصرف انرژی و پایش مصارف بصورت مستمر
- شاخص گذاری برای مصارف انرژی و پایش مستمر شاخص ها
- ایجاد تغییرات در تجهیزات و استفاده از تجهیزات با راندمان انرژی بالاتر. (به طور مثال استفاده از درب و پنجره های دوجداره به جای درب و پنجره های معمولی ، استفاده از لامپ های کم مصرف ، کاهش استفاده از کولرهای آبی به دلیل مصرف بالای آب و راندمان پایین ، حذف برج های خنک کن آبی و استفاده از برج های خنک کننده هوایی در جهت کاهش مصرف آب و ...)
- استفاده از آبیاری قطره ای در جهت بالا بردن راندمان آبیاری و افزایش فضای سبز

کاهش آثار مخرب تنوع زیستی :

- شرکت در جهت اطمینان از تحت کنترل بودن تجهیزات کنترل آلودگی و همچنین ایجاد اطمینان خاطر برای اداره کل محیط زیست و شهروندان سمنان اقدام به نصب دو سیستم : ۱- پایش آنلاین بر روی خروجی غبارگیر و دودکش اصلی کوره ۲- سیستم پایش آنلاین هوای محیط نموده است. هر دو سامانه بصورت آنلاین در سایت های مورد اعتماد محیط زیست ، قابل رویت برای سازمان محیط زیست و شهروندان محترم می باشد.
- شرکت در جهت کنترل سیستم های نصب شده اقدام به کالیبراسیون به موقع تجهیزات نموده و سالانه با شرکت های مورد اعتماد سازمان محیط زیست قرارداد کنترل و پایش داده ها منعقد می نماید.
- استقرار استاندارد ISO14001:2015 و بروز آوری الزامات این استاندارد در قالب سیستم مدیریت یکپارچه
- انجام مکاتبات لازم به صورت مستمر با اداره کل محیط زیست استان سمنان (مانند اعلام هزینه های سالانه انجام شده در قالب محیط زیست ، اعلام توقفات کوره به محیط زیست و ...)
- خرید فیلترهای کنترل آلاینده بصورت سالانه و تعویض فیلترهای معیوب به صورت روزانه
- انجام پایش های زیست محیطی در قالب طرح خود اظهاری به صورت فصلی و ثبت در سامانه محیط زیست

گزارش تفسیری مدیریت

دوره مالی ۹ ماهه منتهی به ۱۴۰۴/۰۹/۳۰

- تدوین اهداف خرد و کلان محیط زیست بصورت سالانه و پایش ماهانه و مستمر اهداف
- تدوین دستورالعمل مدیریت مواد زائد و کنترل مستمر مواد زائد و پسماندها
- شرکت با ایجاد رویه مدیریت شده، اطمینان‌های لازم در خصوص تحت کنترل بودن ریسک‌های محیط زیست در زمان تغییرات را ایجاد نموده است.
- انجام مانورهای سالیانه شرایط اضطراری ریسک‌های زیست محیطی در جهت کنترل
- شناسایی و کنترل جنبه‌های بارز زیست محیطی
- عقد قرارداد با مراکز علمی در جهت کنترل بودن جنبه‌های محیط زیستی و ارایه گزارش به اداره کل محیط زیست
- **اقدامات انجام شده در خصوص کاهش آثار مخرب تنوع زیستی :**
- طراحی، نصب و راه اندازی محفظه جمع آوری و انتقال غبار بخش تولید فروسیلیکومنیزیم و کاهش ۸۵ درصدی غبارات لحظه ای
- حذف خرده چوب و ذغال چوب از ترکیب شارژ کوره
- بهینه سازی و اصلاح غبارگیرهای موضعی داخل سالن
- ارزیابی ریسک‌های زیست محیطی فرآیندها و انجام اقدامات کنترلی ریسک‌های شناسایی شده
- نصب تجهیزات خط ریخته‌گری و بهره برداری از آن و عدم استفاده از بسترهای ریخته‌گری
- تعبیه فن‌های ۷۵ و ۹۰ کیلو وات در سالن غبارگیر جهت جلوگیری از شرایط اضطراری
- برنامه مدیریت و پایش زیست محیطی خط تولید موجود و طرح توسعه خط تولید فروسیلیسیم
- توسعه فضای سبز در محیط و اطراف کارخانه
- ساخت سوله انبارش غبار
- انجام فعالیت‌های علمی مرتبط با محیط زیست با دانشگاه‌های معتبر منجمله از دانشگاه تهران، دانشگاه علم و صنعت و ...
- همکاری با شرکت برق منطقه ای در کاهش توان برق به جهت حمایت از مصارف خانگی

رعایت مسائل زیست محیطی از دید مشتریان :

- شرکت با ایجاد و استقرار رویه‌های ارتباط برون سازمانی و دریافت نظر مشتریان در خصوص کیفیت، ایمنی بهداشت و زیست، نظرات مشتریان دریافت شده را در قالب الزامات قانونی بررسی و تحت کنترل قرار می‌دهد.
- به کلیه مشتریان برگ اطلاعات ایمنی بهداشتی محصولات داده می‌شود که در این برگه‌ها اطلاعات زیست محیطی محصول ذکر می‌گردد تا مشتریان بهره برداری‌های لازم را داشته باشند.
- شرکت با تولید انواع محصولات فروزل برخی از نیازهای مشتریان که مربوط به حمل و نقل و آلودگی‌های زمان استفاده از غبار میکروسیلیکا می‌باشد را در حال بررسی دارد.

تفکیک ضایعات و نحوه برخورد با آن :

- شرکت با ایجاد دستورالعمل‌های مرتبط با مواد زائد و پسماندها، کلیه پسماندها را شناسایی نموده و مطابق قوانین با ایجاد تفکیک از مبدأ اقدام به جداسازی و فروش پسماندها به پیمانکاران ذیصلاح می‌نماید.
- بخش غیر قابل تفکیک و فروش پسماندها نیز با عقد قرارداد سالیانه با مرکز پسماندهای شهرداری سمنان که دارای مجوزهای محیط زیست می‌باشد به مرکز دفع پسماند منتقل می‌گردد. (لازم به توضیح است که شرکت فروسیلیس دارای پسماندهای خطرناک نمی‌باشد)
- سیستم فاضلاب کارخانه نیز بر اساس الزامات محیط زیست به شبکه فاضلاب شهرک صنعتی متصل بوده و خروجی فاضلاب نیز اندازه‌گیری و تحت کنترل می‌باشد.
- کلیه پسماندهای شناسایی شده در کارخانه در سامانه محیط زیست بارگزاری گردیده و تحت کنترل محیط زیست سمنان قرار دارد.

گزارش تفسیری مدیریت

دوره مالی ۹ ماهه منتهی به ۱۴۰۴/۰۹/۳۰

گزارش اقدامات انجام شده در خصوص محیط زیست:

برآورد میزان کاهش خسارات	نتایج حاصل از اقدامات حمایتی	کل مخارج انجام شده انباشته (میلیون ریال)	اقدامات انجام شده جهت حمایت از محیط زیست		ردیف
			توضیحات	عنوان پروژه	
٪۱۰۰	جلوگیری از انتشار روغن در محیط	۴۰۰	جمع آوری روغن ترانسفورماتورهای ساختمان کوره	عایق کاری مخازن روغن همکف سالن	۱
٪۱۰۰	جلوگیری از انتشار غبار در محیط	۱۰۰	به منظور جلوگیری از انتشار گرد و غبار در زمان کارکرد	نصب برزنت قیف ابتدای خط شارژ	۲
٪۷۰	جلوگیری از انتشار غبار در محیط	۱۶,۹۰۰	جمع آوری غبار حاصل از پروسه تولید فروسیلیکومنیسیم	بهینه سازی هود غبارگیر فروسیلیکومنیسیم	۳
٪۱۰۰	جلوگیری از پخش زباله در محیط و بازیافت زباله	۱,۵۶۴	الزامات زیست محیطی به منظور کاهش آلودگی	عقد قرارداد با شرکت مدیریت پسماند شهرداری سمنان در خصوص دفن پسماندهای عادی کارخانه	۴
٪۱۰۰	جلوگیری از کارکرد دستگاه های معیوب و کاهش آلودگی	۲,۱۰۹	بازرسی و تست تجهیزات لیفتینگ ، مخازن تحت فشار و صدور گواهینامه به صورت سالیانه	تمدید اعتبار گواهینامه بازرسی ایمنی و فنی تجهیزات لیفتینگ و گواهی بازرسی فنی و ضخامت سنجی مخازن تحت فشار	۵
٪۱۰۰	کمک به پایش وضعیت آلودگی	۶,۲۳۰	الزامات زیست محیطی	خود اظهاری فصلی محیط زیست (۴مرحله در سال)	۶
٪۱۰۰	کمک به پایش وضعیت آلودگی	۴۷۸	الزامات زیست محیطی	تمدید قرارداد جهت پایش آنلاین	۷
٪۱۰۰	جلوگیری از انتشار غبار در محیط	۱,۱۴۴	ساخت پروانه فن جهت افزایش راندمان غبارگیر به دلیل الزام های زیست محیطی	ساخت پروانه فن ۷۵ کیلووات	۸
٪۱۰۰	جلوگیری از انتشار غبار در محیط	۳۹,۹۶۹	ساخت پروانه فن جهت افزایش راندمان غبارگیر به دلیل الزام های زیست محیطی	ساخت پروانه فن ۹۰ کیلووات	۹
٪۱۰۰	جلوگیری از تخلیه مذاب در بستر و کاهش آلودگی	۶۰,۵۱۸	ساخت ۵۰۰ عدد قالب خطوط ریخته گری	ساخت قالب های خطوط ریخته گری	۱۰
٪۱۰۰	جلوگیری از انتشار غبار در محیط	۱۶۷,۰۶۴	تعویض فیلترهای معیوب در تایم توقف کوره جهت افزایش راندمان غبارگیر به دلیل الزام های زیست محیطی	تعویض کیسه فیلترهای غبارگیر اصلی	۱۱
٪۱۰۰	جمع آوری بهتر غبارها و نظافت غبارگیر	۲۰۰	جمع آوری غبار از کف کیسه خانه غبارگیر	نصب شوتی تخلیه غبار در کیسه خانه غبارگیر	۱۲
٪۱۰۰	کارکرد بهتر سیستم های غبارگیر و کاهش توقفات فن ها	۳,۴۰۰	افزایش راندمان و بهره وری در کارکرد تجهیزات شامل فن های غبارگیر و	بالانس تجهیزات دوار کارخانه	۱۳
٪۱۰۰	کاهش انتشار غبار مواد کربنی در محیط	۲,۷۰۰	نوسازی به دلیل استهلاک و افزایش ظرفیت	افزایش ظرفیت و ساخت قیف شارژ مواد کربنی	۱۴

گزارش تفسیری مدیریت

دوره مالی ۹ ماهه منتهی به ۱۴۰۴/۰۹/۳۰

۱۵	نصب هود انبار اسید آزمایشگاه	الزامات طراحی ، ساخت و نصب کانال و هود مکس تخلیه هوا	۳۱	کاهش انتشار بخارات اسید در محیط	٪۱۰۰
۱۶	نصب هود کابین نمونه گیری	الزامات طراحی ، ساخت و نصب کانال و هود مکس تخلیه هوا	۲۴۰	کاهش انتشار بخارات مواد شیمیایی در محیط	٪۱۰۰
۱۷	بهبود فضای سبز	کاشت درخت و گیاهان	۹۰۰	کمک به حفظ محیط زیست	٪۱۰۰

ب - بعد مسئولیت های اجتماعی

شرکت فروسیلیس ایران در راستای پایبندی و تعهد به مسئولیت اجتماعی خود در قبال کارکنان ، شهروندان و جامعه اقدام به انجام کارهای ذیل نموده است.

کمک های عام المنفعه :

- تخصیص بخشی از سود سالانه شرکت از بابت مسئولیت های اجتماعی جهت کمک های عام المنفعه با تصویب مجمع عمومی و رعایت ماده ۱۹ دستورالعمل انضباطی ناشران پذیرفته شده در بورس اوراق بهادار
- مساعدت مالی به مراکز و هیأت های ورزشی در رشته های مختلف ورزشی شامل بسکتبال ، کاراته ، فوتبال ، وزنه برداری ، هندبال و ...
- همکاری با سازمان ها در جهت ارائه خدمت رسانی به شهروندان سمنان و مناطق محروم استان
- همکاری با مراکز آموزشی مانند دانشگاه ها در قالب بازدیدهای علمی و دانشجویی و آموزش کارآموزان معرفی شده
- همکاری و کمک مالی به مراکز درمانی ، بیمارستانی و خیریه ها نظیر بیمارستان کوثر سمنان و مؤسسه خیریه بیماران سرطانی راه آسمان
- همکاری در ساخت مدرسه پیامبر اعظم در شهرستان سمنان و انجام سایر اقدامات دیگر
- طبق تصمیمات مجمع عمومی مورخ ۱۰ تیر ماه ۱۴۰۴ ، مبلغ مسئولیت های اجتماعی برای سال ۱۴۰۴ پانزده میلیارد ریال مصوب که از این مبلغ ۱.۴۳۵ میلیون ریال تا تاریخ ۱۴۰۴/۰۹/۳۰ به شرح جدول ذیل پرداخت شده است.

ردیف	موضوع	مبلغ (میلیون ریال)	جزئیات اقدامات انجام شده
۱	انجمن ها و سازمان های خدمتگذار	۸۳۵	خرید تجهیزات جهت سازمان های خدمتگذار و بسته های معیشتی جهت ایتام
۲	کمک به مدرسه	۵۰۰	خرید و تامین لوازم التحریر دانش آموزی
۳	انجام هزینه های درمانی	۱۰۰	کمک هزینه درمان
	جمع کل	۱.۴۳۵	-
	مبلغ مصوب مجمع عمومی ۱۰ تیر ماه ۱۴۰۴	۱۵.۰۰۰	-

دریافت گواهینامه های بهداشت و سلامت کارکنان :

- شرکت با استقرار واحد ایمنی بهداشت و جذب پزشک طب کار بصورت حداقل دو روز در هفته و همچنین با جذب کارشناسان بهداشت حرفه ای و بهداشت یاران ، سلامت و ایمنی بهداشتی کارکنان را تحت کنترل دارد.
- انجام معاینات بدو استخدام ، انجام معاینات ادواری بصورت سالانه ، تشکیل پرونده های پزشکی از بدو استخدام بخشی از فعالیت های کنترلی شرکت در جهت کنترل سلامت کارکنان می باشد.
- خرید لوازم حفاظت فردی بر اساس ارزیابی های ایمنی بهداشتی و نیاز کارکنان بصورت دائم
- تست و کنترل کیفی لوازم حفاظت فردی خریداری شده بر اساس استانداردهای ایمنی بهداشت
- به روز آوری و اجرای الزامات قانونی کتاب حفاظت کار در قالب دستورالعمل های ایمنی بهداشتی واحدها و انجام ممیزی های سالانه در جهت کنترل بودن اجرای درست دستورالعمل ها
- استقرار استاندارد ISO 45001: 20018 در قالب سیستم مدیریت یکپارچه
- اخذ گواهینامه های سلامت برای کارکنان خدماتی و رستوران در قالب الزامات مرکز بهداشت

گزارش تفسیری مدیریت

دوره مالی ۹ ماهه منتهی به ۱۴۰۴/۰۹/۳۰

- خرید لوازم بهداشتی در زمان اپیدمی کرونا و استقرار الزامات و دستورالعمل های ابلاغی مرکز بهداشت در خصوص بیماری کرونا
 - اندازه گیری عوامل زیان آور محیط کار بصورت سالانه تحت نظر دانشگاه علوم پزشکی سمنان
 - همکاری های لازم با کارکنان در قالب قوانین مشاغل سخت و زیان آور و پرداخت هزینه های مربوطه در قالب قوانین اداره کار
- رعایت حقوق مصرف کنندگان :**

- شرکت با در اختیار قراردادن برگه های اطلاعات ایمنی بهداشتی به مشتریان کلیه الزامات ایمنی بهداشتی محصول را در اختیار مشتریان قرار می دهد.
- کلیه نتایج کیفی محصولات در اختیار مشتریان قرار داده می شود.
- شرکت با استقرار رویه های ارتباط برون سازمانی ، شکایت های مشتریان در خصوص کیفیت ، ایمنی بهداشت و زیست محیطی را دریافت نموده و با تحلیل شکایت ها اقدام به بازدید از سایت مشتریان نموده و شکایت مشتریان را با ایجاد رضایت در مشتری برطرف می نماید.
- به دلیل مراجعه زیاد مشتریان به شرکت و عدم داشتن محصول جهت تحویل به مشتریان با ایجاد رضایت در مشتریان با بالا بردن کیفیت محصول و ارتباط مؤثر با مشتریان سعی در حفظ و ایجاد رضایت مندی کامل آنان شده است.
- شرکت با تحلیل بازار و در جهت مشتری مداری و افزایش مشتریان جدید اقدام به اجرای طرح توسعه و افزایش ظرفیت تولید نموده است.

ساعات آموزشی :

- عقد قرارداد با موسسات معتبر در جهت شناسایی دقیق نیازهای آموزشی کارکنان خصوصاً پرسنل کلیدی
- شناسایی نیازهای آموزشی ضروری و توسعه ای شرکت بصورت سالانه
- هدف گذاری و برنامه ریزی انجام دوره های آموزشی شناسایی شده بصورت سالانه
- انجام دوره های آموزشی با اساتید دارای صلاحیت حرفه ای
- انجام دوره های آموزشی ایمنی و بهداشتی توسط پزشک طب کار
- گرفتن مجوز مرکز جوار کارگاهی از سازمان فنی و حرفه ای کل کشور ، جهت آموزش آسان تر و اعطای گواهینامه بین المللی فنی و حرفه ای به پرسنل
- برگزاری دوره های تخصصی در راستای رشد دانش فردی پرسنل
- تحلیل اساتید و پیمانکاران آموزشی جهت انتخاب برتر آموزشی

ج - بعد اقتصادی

- تسریع در اجرای طرح توسعه و افزایش ظرفیت تولید
- ایجاد بهره وری و افزایش ثروت سهامداران
- کنترل هزینه های تولید با مدیریت در خریدهای به موقع و ارزان قیمت داخلی و خارجی
- تحقق سودهای پیش بینی شده
- بررسی مداوم ریسک های تاثیر گذار در مسائل مالی
- انجام به موقع رفع تعهدات ارزی و استفاده کامل از مزایا و معافیت های قانونی وابسته به آن
- حمایت از نرخ سهام توسط سهامدار عمده به جهت حفظ منافع سهامداران خرد
- افزایش رضایت مشتریان از طریق انجام تعهدات به موقع و تولید با کیفیت و همچنین تسهیل و تسریع در ارائه خدمات به آنان
- استفاده حداکثری از مشوق های مالیاتی قانون بودجه

گزارش تفسیری مدیریت

دوره مالی ۹ ماهه منتهی به ۱۴۰۴/۰۹/۳۰

سیاست های شرکت در ارتباط با راهبری شرکتی و گام های صورت گرفته در رابطه با آن

به منظور کنترل هزینه های شرکت به خصوص کنترل هزینه های تولید و متعاقب آن نظارت دقیق بر مقادیر تولید و خروج کالا از شرکت با استفاده از سیستم های موجود و سعی در استفاده کامل از این سیستم ها ، اصلاح سیستم های کنترل داخلی شرکت تداوم دارد. انتظار می رود با ارجاع فرآیند های پیش بینی شده امکان برنامه ریزی دقیق برای منابع در اختیار شرکت فراهم گردد و ضمن امکان پذیر ساختن اعمال سیاست های مورد نظر مدیریت ، زمینه استقرار هر چه کامل تر دستورالعمل حاکمیتی از طریق استقرار کمیته های تخصصی فراهم گردد.

در ضمن به منظور رعایت دستورالعمل حاکمیت شرکتی شرکت های پذیرفته شده در سازمان بورس و اوراق بهادار ، با تصویب هیات مدیره ، کمیته انتصابات ، کمیته ریسک و کمیته حسابرسی به همراه منشور های مربوطه و منشور هیات مدیره تصویب و ساز و کارهای آن در حال انجام می باشد.

لذا اسامی اعضاء آن به شرح جداول ذیل می باشد:

• کمیته انتصابات :

نام و نام خانوادگی	سمت در کمیته	عضو غیر موظف هیات مدیره	عضو مالی	رشته تحصیلی	آخرین مقطع تحصیلی	تاریخ عضویت در کمیته
امیر حاجی بابا	رئیس کمیته	بله	خیر	تجربی	دیپلم	۱۴۰۳/۰۳/۳۰
محمدعلی کی پور	عضو کمیته	خیر	خیر	مهندسی متالورژی	کارشناسی	۱۳۹۹/۰۷/۱۹
محمود طاهری	عضو کمیته	خیر	خیر	حقوق	کارشناسی ارشد	۱۴۰۱/۱۲/۰۸
عظیم باقری راجعونی	دبیر کمیته	خیر	بله	ریاضی محض	کارشناسی	۱۴۰۳/۰۳/۳۰

به جهت رعایت مفاد ماده ۱۴ دستورالعمل حاکمیت شرکتی ناشران ثبت شده نزد سازمان بورس و اوراق بهادار ، اعضاء کمیته انتصابات بر اساس مصوبات هیات مدیره به شرح جدول فوق منصوب گردیدند.

اهم وظایف کمیته انتصابات طبق ضوابط دستورالعمل حاکمیت شرکتی به شرح ذیل است:

- ۱- پیشنهاد انتصاب و برکناری مدیران ارشد شرکت اصلی
- ۲- پیشنهاد نامزدهایی برای عضویت در کمیته های تخصصی به هیات مدیره
- ۳- پیشنهاد برنامه آموزشی و اتخاذ سیاست های لازم به منظور توجیه وظایف هیات مدیره برای اعضاء جدید هیات مدیره ، مدیر عامل و مدیران ارشد

• کمیته ریسک :

نام و نام خانوادگی	سمت در کمیته	سمت اجرایی در شرکت	سمت در هیات مدیره	رشته تحصیلی	آخرین مقطع تحصیلی	تاریخ عضویت در کمیته
مهدی حاجی بابا	رئیس کمیته	-	عضو غیر موظف هیات مدیره	مهندسی مواد	کارشناسی ارشد	۱۴۰۳/۰۳/۳۰
محمدعلی کی پور	عضو کمیته	مدیر عامل	دبیر هیات مدیره (خارج از هیات مدیره)	مهندسی متالورژی	کارشناسی	۱۳۹۹/۰۷/۱۹
فرهاد خراسانیان	عضو کمیته	معاونت اجرایی	-	مهندسی متالورژی	کارشناسی	۱۴۰۲/۰۲/۲۵
مرتضی باقری	عضو کمیته	معاونت مالی	-	حسابداری	کارشناسی ارشد	۱۳۹۹/۰۷/۱۹
یاسمن حاجی بابا	عضو کمیته	-	عضو غیر موظف هیات مدیره	مدیریت بازرگانی	کارشناسی	۱۳۹۹/۰۷/۱۹
عبدالله محمودی روشن	دبیر کمیته	رئیس امور مجامع و سهام	-	حسابداری	کارشناسی ارشد	۱۴۰۳/۰۳/۳۰

گزارش تفسیری مدیریت

دوره مالی ۹ ماهه منتهی به ۱۴۰۴/۰۹/۳۰

اهم وظایف کمیته ریسک طبق ضوابط دستورالعمل حاکمیت شرکتی و منشور مصوب شده بشرح ذیل می باشد:

- ۱- پیشنهاد رویکردها، راهبردها و سیاست های مدیریت ریسک به هیات مدیره شرکت
- ۲- بررسی وضعیت ریسک های شرکت برحسب درجه ریسک پذیری و اشتباهی ریسک تعیین شده هیات مدیره و در صورت لزوم مشاوره به مدیر عامل و یا واحد حسابرسی داخلی
- ۳- تحلیل مدیریت ریسک در سطح کلان هیات مدیره
- ۴- بررسی اثر بخشی سیستم مدیریت ریسک شرکت و همچنین بررسی عملکرد مدیریت ریسک
- ۵- شناسایی نارسایی های موجود در مدیریت ریسک جهت طرح در هیات مدیره

• کمیته حسابرسی:

نام و نام خانوادگی	سمت در کمیته	عضو غیر موظف هیات مدیره	عضو مستقل	رشته تحصیلی	آخرین مقطع تحصیلی	تاریخ عضویت در کمیته
سیروس ابن رسول صنعتی	رئیس کمیته	بله	بله	مهندسی شیمی	کارشناسی ارشد	۱۳۹۹/۰۷/۱۲
مونا السادات عقیلی	عضو کمیته	خیر	بله	حسابداری	کارشناسی	۱۳۹۵/۰۲/۲۵
مجید رجبی	عضو کمیته	خیر	بله	حسابداری	کارشناسی ارشد	۱۳۹۳/۱۲/۰۱

توضیح اینکه پیرو مصوبات هیات مدیره و طبق قرارداد منعقد با شرکت کارآفرینان صنعت ذوب فلزات واحد حسابرسی داخلی برون سپاری گردید.

اسامی اعضاء هیات مدیره به همراه اطلاعات تکمیلی به شرح جدول ذیل می باشد:

نام و نام خانوادگی (نماینده شخصیت حقوقی)	سمت	تحصیلات / مدارک حرفه ای	زمینه های سوابق کاری	تاریخ عضویت در هیات مدیره	میزان مالکیت در سهام شرکت	عضویت همزمان در هیات مدیره سایر شرکتها	عضویت قبلی در هیات مدیره سایر شرکتها در ۵ سال اخیر
شرکت کارآفرینان صنعت ذوب فلزات به نمایندگی خانم یاسمن حاجی بابا	عضو هیات مدیره (غیر موظف)	کارشناسی مدیریت بازرگانی	عضو هیات مدیره شرکتهای گروه کارآفرینان صنعت ذوب فلزات	۱۴۰۴/۰۴/۱۰	کمتر از یک درصد	-	شرکت های رزیتان - کارآفرینان صنعت ذوب فلزات - فرآورده های خمیر و جرم کربنی فرآفرین
شرکت یگانه اندیش صنعت به نمایندگی آقای محمد بیات	عضو هیات مدیره (غیر موظف)	دکترای مهندسی صنایع	عضو هیات مدیره شرکت خودرو سازان راین و یگانه اندیش سرمایه	۱۴۰۴/۰۴/۱۰	کمتر از یک درصد	-	شرکت های خورو سازان راین - یگانه اندیش سرمایه و ...
محسن حاجی بابا	رئیس هیات مدیره (غیر موظف)	دیپلم	مدیر عامل و رئیس هیات مدیره شرکتهای کارآفرینان صنعت ذوب فلزات، رزیتان و ...	۱۴۰۴/۰۴/۱۰	کمتر از یک درصد	-	شرکت کارآفرینان صنعت ذوب فلزات

گزارش تفسیری مدیریت

دوره مالی ۹ ماهه منتهی به ۱۴۰۴/۰۹/۳۰

شرکت های صنایع فروآلیاژ ایران - صنعتی شوفازکار	شرکت صنایع فروآلیاژ ایران	کمتر از یک درصد	۱۴۰۴/۰۴/۱۰	عضو هیات مدیره شرکتهای فروآلیاژ ایران ، صنعتی شوفازکار و ...	دیپلم	نائب رئیس هیات مدیره (غیر موظف)	امیر حاجی بابا
شرکت صنایع فروآلیاژ ایران	شرکت صنایع فروآلیاژ ایران	کمتر از یک درصد	۱۴۰۴/۰۴/۱۰	رئیس هیات مدیره شرکت فروآلیاژ ایران و ...	کارشناسی ارشد مهندسی شیمی	عضو هیات مدیره (غیر موظف)	سیروس ابن رسول صنعتی
شرکت کارآفرینان صنعت ذوب فلزات	-	کمتر از یک درصد	۱۴۰۴/۰۴/۱۰	عضو هیات مدیره شرکت کارآفرینان صنعت ذوب فلزات	دیپلم	عضو هیات مدیره (غیر موظف)	ناهید حاجی بابا
شرکت های رزیتان - کارآفرینان صنعت ذوب فلزات - صنایع فروآلیاژ ایران	شرکت صنایع فروآلیاژ ایران	کمتر از یک درصد	۱۴۰۴/۰۴/۱۰	مدیر عامل شرکت رزیتان و عضو هیات مدیره شرکتهای کارآفرینان صنعت ذوب فلزات و فروآلیاژ ایران	لیسانس مهندسی متالورژی	عضو هیات مدیره (غیر موظف)	مهدی حاجی بابا
شرکت های آوند ذغال سنگ چمستان - معدنی همراه تولید	-	کمتر از یک درصد	۱۴۰۴/۰۴/۱۰	عضو هیات مدیره انجمن های صنفی و شرکتهای همگروه	لیسانس مهندسی متالورژی	مدیر عامل - خارج از هیات مدیره	محمدعلی کی پور

اسامی و مشخصات مدیران اجرایی شرکت بشرح زیر می باشد:

میزان مالکیت در سهام شرکت	سوابق مهم اجرایی	سابقه اجرایی در شرکت	تحصیلات / مدارک حرفه ای	سمت	نام و نام خانوادگی
-	- در شرکت فروسیلیس ایران با سمت های ذیل: - سرپرست شیفت تولید از سال ۸۴ الی ۹۲ - سرپرست تولید فروسیلیکومنیزیم و جانشین رییس تولید از سال ۹۲ الی ۹۸ - رییس تولید از سال ۹۸ الی اردیبهشت ۱۴۰۲ - مدیر کارخانه از اردیبهشت ۱۴۰۲ تاکنون	حدود ۲۰ سال	فارغ التحصیل مهندسی مواد (متالورژی صنعتی گرایش ریخته گری)	معاون اجرایی (مدیر کارخانه)	فرهاد خراسانیان
-	- از سال ۸۱ الی ۸۳ حسابرس داخلی شرکت سیمان درود (سهامی عام) - از سال ۸۳ الی ۸۹ به عنوان حسابرس ارشد و سرپرست حسابرسی در موسسه حسابرسی و خدمات مدیریت ممیز - از سال ۸۹ الی ۹۷ به عنوان مدیر حسابداری در شرکت آهن و فولاد ارفع (سهامی عام) - از اردیبهشت ۹۸ الی اسفند ۹۸ به عنوان مدیر امور مالی در شرکت ویما از مجموعه شرکت های کیسون (سهامی عام) - از ۴ اسفند ۹۸ تاکنون به عنوان مدیر و معاون مالی در شرکت فروسیلیس ایران (سهامی عام) - عضو پیوسته انجمن های حسابداری ، حسابرسی و مدیران مالی حرفه ای ایران	حدود ۵ سال	فارغ التحصیل رشته حسابداری در مقاطع کارشناسی و کارشناسی ارشد	معاون مالی	مرتضی باقری
کمتر از یک درصد	- شرکت صنایع فروآلیاژ ایران با سمت رییس بازرگانی خارجی - شرکت ایران کاوه سایپا مدیر بازرگانی خارجی سال ۹۶ - شرکت فروسیلیس ایران ، مدیر بازرگانی از سال ۹۷ تاکنون	حدود ۶ سال	فارغ التحصیل کارشناسی مدیریت بازرگانی و	مشاور معاونت بازرگانی	یاسمن حاجی بابا

گزارش تفسیری مدیریت

دوره مالی ۹ ماهه منتهی به ۱۴۰۴/۰۹/۳۰

			کارشناسی ارشد آنالیز بازرگانی از کانادا		
-	<p>- در شرکت فروسیلیس ایران با سمت های ذیل:</p> <p>- سرپرست دفتر فنی و مهندسی و سرپرست کارگاه جوشکاری طی سال های ۸۷ الی ۹۹</p> <p>- رئیس دفتر فنی و مهندسی از سال ۱۳۹۹ الی ۱۴۰۱</p> <p>- رئیس اجرایی پروژه طرح و توسعه از سال ۱۴۰۱ تا فروردین ۱۴۰۲</p> <p>- مدیر پروژه طرح و توسعه از فروردین سال ۱۴۰۲ تاکنون</p>	حدود ۱۵ سال	فارغ التحصیل کارشناسی مهندسی گرایش طراحی جامدات و کارشناسی ارشد مهندسی مکانیک با گرایش طراحی کاربردی	مدیر پروژه طرح و توسعه	نیما خطیبی
-	<p>- توسعه تجارت شبکه آرشیدا از سال ۸۹ تا ۹۱ کارشناس شبکه</p> <p>- شرکت توسعه نرم افزار سهند از سال ۹۲ تا ۹۳ کارشناس پشتیبانی شرکت فروسیلیس ایران :</p> <p>- از سال ۹۳ تا ۹۷ با سمت کارشناس فناوری اطلاعات</p> <p>- مدیر فناوری اطلاعات (مدیریت سرویس ها و سرورهای مبتنی بر میکروسافت)</p>	حدود ۱۰ سال	فارغ التحصیل کارشناسی و کارشناسی ارشد مهندسی کامپیوتر (نرم افزار)	مدیر فناوری اطلاعات و ارتباطات	سحر حمزه سرکانی
-	<p>- مدیر اداری و منابع انسانی شرکت نیکان پلاستیک به مدت ۴ سال</p> <p>- مدیر کارخانه شرکت نیکان پلاستیک به مدت ۱۴ سال</p> <p>- مدیر کارخانه شرکت ابزار مهدی به مدت ۴ سال</p> <p>- مدیر منابع انسانی شرکت صنایع فروآلیاز ایران به مدت ۶ سال</p> <p>- مدیر منابع انسانی شرکت سپهر الکتریک به مدت ۲ سال</p> <p>- مدیر منابع انسانی و امور اداری شرکت فروسیلیس ایران از آبان ۹۹ تاکنون</p>	حدود ۴ سال	فارغ التحصیل کارشناسی مدیریت و کارشناسی ارشد حقوق	معاون پشتیبانی	محمود طاهری

گزارش اقدامات انجام شده در رابطه با موضوع ماده ۳۸ دستورالعمل حاکمیت شرکتی:

- هیات مدیره از زمان ابلاغ و تصویب دستورالعمل حاکمیت شرکتی ، خود را موظف به رعایت مفاد آن دانسته و از این رو اقداماتی بشرح ذیل انجام پذیرفت:
- تشکیل کمیته های ریسک ، انتصابات ، حسابرسی و ... و پایش وظایف و عملکرد آن ها
 - تصویب منشورهای کمیته حسابرسی و حسابرسی داخلی ، هیات مدیره ، بیانیه رفتاری و ارزش های سازمانی ، کمیته ریسک و ...
 - تعیین دبیر هیات مدیره و ابلاغ وظایف ایشان
 - تعیین و تصویب تاریخ جلسات هیات مدیره برای دوره حداقل شش ماهه در اولین جلسه هیات مدیره هر سال
 - اقدامات لازم در جهت استقرار ساز و کارهای کنترل داخلی اثربخش به منظور اطمینان بخشی معقول از حفاظت از دارایی ها و منابع شرکت ، کیفیت گزارشگری مالی و غیر مالی و رعایت قوانین و مقررات
 - طراحی و پیاده سازی ساز و کارهای مناسب جهت رعایت کلیه قوانین و مقررات در خصوص دارندگان اطلاعات نهانی
 - کنترل های لازم و مناسب در خصوص متعارف و منصفانه بودن معاملات انجام شده با اشخاص وابسته و افشای کامل آن و عدم شرکت مدیر دینفع در رأی گیری با درنظر گرفتن کلیه مقررات و استانداردهای حاکم بر انجام معاملات با اشخاص وابسته
 - طراحی و پیاده سازی ساز و کارهای مناسب جهت جمع آوری و رسیدگی به گزارش های اشخاص در خصوص نقض قوانین و مقررات و نارسایی در شرکت
 - طراحی و اجرای مناسب ساز و کارهای برقراری روابط مؤثر با سرمایه گذاران
 - انتقال یافته های جدید مالی و حقوقی به اعضاء هیات مدیره از طریق مشاوران خبره
 - تنظیم صورت خلاصه مذاکرات و مصوبات هیات مدیره و پیگیری نتایج آن
 - برگزاری جلسات منظم ماهیانه و نظام مند نمودن فرآیند تصویب صورتجلسات
 - درج اطلاعات لازم و کافی در پایگاه اینترنتی شرکت شامل معرفی شرکت ، اعضاء هیات مدیره ، مدیر عامل و مدیران ارشد به همراه رزومه کاری و تحصیلی آنها ، معرفی کمیته های تخصصی ، گزارشات مالی و سایر موارد قانونی
 - تصویب و برنامه ریزی لازم در خصوص پرداخت سود سهام و رعایت کامل حقوق و منافع سهامداران اقلیت
 - پاسخگویی لازم به سهامداران و ذینفعان به طرق ممکن
 - بررسی و پیگیری لازم در خصوص تصمیمات و تکالیف مجمع
 - بررسی و ارزیابی میزان تحقق برنامه های راهبردی و اقدامات شرکت در رابطه با رعایت مفاد و اصول حاکمیت شرکتی
 - حفظ محیط زیست با توجه به رعایت الزامات مربوطه
 - انجام مسئولیت های اجتماعی در سطح منطقه و کشور
 - تهیه گزارشات پایداری در ابعاد محیط زیست ، مسئولیت های اجتماعی و اقتصادی

گزارش تفسیری مدیریت دوره مالی ۹ ماهه منتهی به ۱۴۰۴/۰۹/۳۰

۵-۲ - برنامه شرکت جهت رعایت دستورالعمل پذیرش (مختص شرکت هایی که مشمول ماده ۱۴۱ لایحه اصلاحی قانون تجارت بوده یا سایر الزامات دستورالعمل پذیرش را طی دوره گزارشگری رعایت ننموده اند)
این بند در شرکت فروسیلیس ایران مورد ندارد.

۳- مهمترین منابع ، مصارف ، ریسک ها و روابط ۳-۱- منابع:

سیاست ها و برنامه های کلی مدیریت جهت تأمین منابع مالی بشرح ذیل می باشد:

- ۱- منابع حاصل از فعالیت اصلی شرکت و سایر درآمدهای عملیاتی و غیر عملیاتی
- ۲- منابع حاصل از صادرات
- ۳- اخذ تسهیلات کم بهره از بانک ها
- ۴- منابع حاصل از سرمایه گذاری ها

جدول خلاصه تأمین منابع بشرح ذیل می باشد:

(مبالغ به میلیون ریال)

سال مالی ۱۴۰۳	دوره مالی ۹ ماهه منتهی به ۱۴۰۳/۰۹/۳۰	دوره مالی ۹ ماهه منتهی به ۱۴۰۴/۰۹/۳۰	شرح
۱۴.۱۷۷.۰۵۰	۹.۷۹۱.۳۸۱	۱۰.۹۲۸.۲۰۰	وجوه دریافتی و قابل دریافت ناشی از فروش محصولات
۶۱.۳۶۶	۵۴.۳۰۹	۱۹.۷۸۰	وجوه حاصل از سود سپرده های بانکی
۴۶۰.۱۵۹	۸۷۶.۰۳	۴۵.۳۲۴	وجوه حاصل از فروش و سود سرمایه گذاری در سهام شرکت ها
۳.۰۰۰.۰۰۰	۳.۰۰۰.۰۰۰	-	وجوه حاصل از دریافت تسهیلات اوراق مرابحه
۳.۴۰۵.۳۰۰	۱.۸۹۹.۲۹۶	۳.۹۸۰.۰۰۰	وجوه حاصل از دریافت تسهیلات سرمایه در گردش
۲۱۹.۶۲۰	۲۱۹.۶۲۰	۲۴۶.۲۲۹	وجوه حاصل از دریافت تسهیلات مشارکت مدنی
۱.۰۳۰.۰۰۰	۶۹۰.۰۰۰	۱.۰۸۰.۰۰۰	وجوه دریافتی از سهامدار عمده و شرکت های همگروه
۱۳.۲۱۹	۳۲۲	۲۴.۵۲۷	سایر درآمدهای عملیاتی و غیر عملیاتی (فروش ضایعات و خدمات آزمایشگاهی)
۲۲.۳۶۶.۷۱۴	۱۵.۷۴۲.۵۳۱	۱۶.۳۲۴.۰۶۰	جمع

شرکت در دوره مورد گزارش مبلغ ۱۰.۰۰۰.۰۰۰ میلیون ریال تسهیلات در قالب ماده ۱۳۸ ق.م.م و ماده ۳۰ قانون رفع موانع تولید از شرکت کارآفرینان صنعت ذوب فلزات (سهامدار عمده) طی ۲۴ قسط دریافت نموده است.

۳-۲- مصارف:

سیاست ها و برنامه های کلی مدیریت جهت مصارف با هدف حفظ تولید ، ایجاد طرح توسعه ، جلوگیری از تضییع حقوق کارکنان ، تأمین کنندگان ، ذینفعان و دولت بشرح ذیل می باشد:

- ۱- خرید مواد اولیه تولید و قطعات و هزینه های انرژی (عمدتاً برق)
- ۲- پرداخت حقوق و دستمزد کارکنان
- ۳- پرداخت هزینه های طرح توسعه
- ۴- پرداخت بیمه و مالیات
- ۵- پرداخت هزینه های گمرکی
- ۶- پرداخت سود سهام سهامداران
- ۷- بازپرداخت تسهیلات مالی و اوراق مرابحه

گزارش تفسیری مدیریت

دوره مالی ۹ ماهه منتهی به ۱۴۰۴/۰۹/۳۰

توضیح اینکه پیرو موارد اعلامی فوق در این مقطع پرداخت هزینه‌های تکمیل پروژه طرح توسعه که با مشارکت بانک ملی ایران بوده نیز، جزء اولویت‌های مهم شرکت می‌باشد. همچنین بدلیل تغییر مبلغ اولیه برآورد طرح توسعه با برآورد حاضر بعلت افزایش قیمت تجهیزات و ماشین آلات، نرخ ارز و ... و جلوگیری از روند اجرایی پروژه، درخواست افزایش سقف مصوبه از مبلغ ۴,۰۰۰,۰۰۰ میلیون ریال به ۸,۰۰۰,۰۰۰ میلیون ریال از آن بانک شده که در دست بررسی می‌باشد.

۳-۳- ریسک‌ها و موارد عدم اطمینان و تجزیه و تحلیل آن:

ریسک سیستماتیک یا غیر قابل اجتناب:

این گروه از ریسک‌ها متأثر از اقتصاد و سیاست‌های کلان بوده که در اختیار شرکت نبوده و شرکت تحت تاثیر شرایط بازار و اقتصاد کلان کشور قرار می‌گیرد. از جمله این گروه از ریسک‌ها می‌توان به موارد ذیل اشاره نمود:

- ♦ ریسک نوسانات نرخ ارز
- ♦ ریسک نرخ بهره
- ♦ ریسک تعرفه‌های گمرکی چه در زمینه واردات و چه در زمینه صادرات
- ♦ ریسک افزایش نرخ برق
- ♦ ریسک قطعی اجباری و کاهش دیماندر برق

ریسک‌های غیر سیستماتیک یا قابل اجتناب:

ریسک‌های غیر سیستماتیک شناسایی شده در سطح شرکت به شرح ذیل قابل گزارش می‌باشد:

- ریسک کاهش تولید ناشی از تعمیرات، برق، مکانیک، تأسیسات و ...

مناسب ترین رفتار در این گروه از ریسک‌ها نگهداری و تعمیرات مستمر و برنامه ریزی شده و آموزش تکنسین‌ها و اپراتورهای تولید در جهت کاهش تعداد خرابی‌ها و کاهش زمان تعمیرات و توقفات تولید به حداقل می‌باشد.

اطلاعات مربوط به ریسک‌ها، آسیب پذیری و برنامه‌ها و راهبردهای مدیریت برای مقابله با ریسک‌ها:

با توجه به مطالعه صورت گرفته و بررسی‌های به عمل آمده، وجود ریسک‌های زیر محتمل و راهبردهای شرکت در تقابل با این ریسک‌ها و کاهش خطر پذیری، به شرح زیر می‌باشد:

کمیته بررسی ریسک‌ها در شرکت تشکیل و انواع مختلف ریسک‌ها و اندازه‌گیری آن‌ها، پایش می‌گردد.

ریسک کاهش توان یا قطعی برق:

با عنایت به کاهش دستوری توان برق به حمایت از مصارف خانگی، احتمال کاهش تولید و متعاقباً کاهش فروش متصور می‌باشد.

ریسک بازار:

ریسک بازار ریسکی است که ارزش منصفانه جریان‌های نقدی آتی یک دارایی به دلیل تغییر در قیمت بازار نوسان پیدا می‌کنند. قیمت‌های بازار شامل سه نوع ریسک هستند: ریسک نرخ بهره، ریسک نرخ ارز و سایر ریسک‌های قیمت مانند: ریسک ارزش حقوق مالکانه و ریسک قیمت کالا. ابزارهای مالی تحت تاثیر ریسک بازار شامل وام‌ها و استقراض‌ها می‌باشند و به زبان ساده، ریسک بازار در اثر نوسانات قیمت دارایی‌ها در بازار ایجاد می‌شود.

ریسک نرخ ارز:

ریسک ارزی ریسکی است که ارزش منصفانه یا جریان‌های نقدی آتی مرتبط به یک ابزار مالی به دلیل تغییرات در نرخ‌های برابری ارزهای خارجی نوسان پیدا می‌کنند. میزان در معرض بودن شرکت به ریسک تغییرات در نرخ تسعیر ارز در درجه اول مربوط به فعالیت‌های سرمایه‌گذاری شرکت می‌باشد. شرکت بخشی از تأمین مالی خریدهای سرمایه‌ای خود را از طریق منابع داخلی و بخش دیگری را از طریق استقراض انجام می‌دهد. برنامه ریزی و بودجه بندی یک سال زودتر از ایجاد تعهدات انجام می‌شود. در این پیش بینی‌ها نوسانات ارزی بررسی می‌شود.

ریسک کاهش قیمت کالا:

در حال حاضر کالای اصلی شرکت تولید انواع فروسیلیسیم، فروسیلیکو منیزیم، پودر میکروسیلیکا و ژل و دوغاب میکروسیلیس می‌باشد.

گزارش تفسیری مدیریت

دوره مالی ۹ ماهه منتهی به ۱۴۰۴/۰۹/۳۰

بنابراین قیمت های جهانی نقش مهمی در نحوه ی تولید محصولات شرکت و بازار دارند. به عنوان مثال با توجه به دسترسی شرکت به معادن داخلی ، تهیه مواد خام با هزینه کم و بهینه صورت می گیرد. بنابراین تا زمانی که شرکت به معادن داخلی و محلی دسترسی دارد ، می تواند سطح قیمت کالاها را با نوسانات قیمت جهانی ادامه دهد. ضمناً هر تغییری در قوانین و مقررات داخلی ایران می تواند بر قیمت گذاری کالا تأثیر گذار باشد. هیات مدیره شرکت یک استراتژی مدیریت برای کاهش ریسک قیمت کالا ایجاد کرده است. بررسی ها و پیش بینی ها برای دوازده ماهه آینده بر اساس افزایش در نرخ ها برای قطعیت سطح حساسیت قیمت برای هر گونه افزایش آتی اعمال می شوند.

ریسک اعتباری:

ریسک اعتباری ریسکی است که طرف معامله به تعهدات خود که در قالب ابزارهای مالی و یا قرارداد مشتری مشخص شده است ، در سررسید عمل نمی نماید. این مسئله منجر به زیان مالی خواهد شد. شرکت از بابت فعالیتهای خود در معرض ریسک اعتباری است. (مخصوصاً برای دریافتنی های تجاری) و فعالیت های تأمین مالی خود که شامل سپرده های بانکی و موسسات اعتباری می باشد. مانده دریافتنی ها در درجه اول مربوط به محصولات می باشد. مدیران ، ریسک اعتباری را در خصوص دریافتنی های تجاری ارزیابی و لحاظ نموده و اعتقاد ندارند که ریسک بالایی داشته باشند.

ریسک تعرفه حقوق و عوارض گمرکی:

با توجه به وضع قوانین گمرکی و تغییر مبنای نرخ ارز جهت محاسبه حقوق ورودی کالاهای وارداتی به نرخ سامانه مرکز مبادله ارز و طلای ایران و افزایش تعرفه ها ، مبالغ حقوق و عوارض گمرکی خرید مواد اولیه وارداتی افزایش قابل ملاحظه ای خواهد داشت که باعث افزایش بهای تمام شده تولید و سایر هزینه های مرتبط می گردد.

ریسک نقدینگی:

ریسک نقدینگی ریسکی است که شرکت نتواند در موعد مقرر تعهدات مالی خود را ایفا کند. کمبود منابع نقدی مشتریان بر مبنای نقدینگی شرکت تأثیرگذار است ، این مسئله در سال جاری نسبت به سال قبل نسبتاً بهبود یافته است. شرکت جریان وجوه حساب شده و ترکیب مناسبی از وجوه ، استقراض ها ، تعهدات بانکی و سایر وام ها برای ایفاء تعهدات کوتاه مدت و بلند مدت را در اختیار دارد. شرکت به طور مداوم پیش بینی جریان وجوه نقد آتی و وضعیت سررسید تعهدات و بررسی امکان تامین منابع لازم برای باز پرداخت آن ها را انجام دهد. شرکت اطمینان حاصل می کند که منابع لازم برای بازپرداخت دیون به مبنای پیش نیازهای سرمایه در گردش همیشه در دسترس می باشد.

۳-۴- اطلاعات مربوط به معاملات با اشخاص وابسته:

کلیه معاملات مشمول ماده ۱۲۹ قانون تجارت در دوره مورد گزارش از جنبه های منصفانه بودن ، افشای کامل و عدم شرکت مدیر ذینفع در رأی گیری با در نظر گرفتن کلیه مقررات و استانداردهای حاکم بر انجام معاملات با اشخاص وابسته (اعم از ماده ۱۲۹ لایحه قانونی اصلاح قسمتی از قانون تجارت مصوب سال ۱۳۴۷ ، دستورالعمل الزامات افشای اطلاعات و تصویب معاملات اشخاص وابسته ناشران بورسی و فرابورسی و استاندارد حسابداری شماره ۱۲) طبق ضوابط انجام شده است و در این خصوص کمیته حسابرسی نظر خود را در راستای اجرای مفاد تبصره ۵ از ماده ۷ دستورالعمل حاکمیت شرکتی به هیات مدیره ارائه نموده است.

گزارش تفسیری مدیریت
دوره مالی ۹ ماهه منتهی به ۱۴۰۴/۰۹/۳۰

۳-۵- دعاوی مطروحه له یا علیه شرکت و اثرات ناشی از آن:

- دعاوی دیگران بر علیه شرکت :

ردیف	موضوع (خواسته یا شکایت)	تاریخ دعاوی	له	مرجع رسیدگی	ارزش ریالی (میلیون ریال)	آخرین وضعیت رسیدگی (رأی صادره)	خلاصه ای از رأی صادره	توضیحات
۱	مورد ندارد							

- دعاوی شرکت بر علیه دیگران :

ردیف	موضوع (خواسته یا شکایت)	تاریخ دعاوی	علیه	مرجع رسیدگی	ارزش ریالی (میلیون ریال)	آخرین وضعیت رسیدگی (رأی صادره)	خلاصه ای از رأی صادره	توضیحات
۱	جعل و تحصیل مال از طریق نامشروع	مهر ۱۴۰۱	خانم هما ترک حمزه‌لو	شعبه ۱۱۶۳ دادگاه کیفری دو مجتمع قضائی قدس تهران	۲۷,۵۰۰	قطعی	رأی شعبه ۶۷ دادگاه تجدیدنظر استان تهران در مقام تأیید در نامه بدوی شعبه ۱۱۶۳ دادگاه کیفری دو تهران صادره به نفع شرکت با اندک تغییرات.	نامبرده مطابق نظریه کارشناس رسمی دادگستری مبلغ ۲۷,۵۰۰ میلیون ریال وجوه شرکت را از طریق جعل اسناد مالی بصورت نامشروع تحصیل نموده که بدو طبق رأی دادگاه بدوی به رد مال و تحمل ۶ ماه حبس تعزیری محکومیت یافت که با اعتراض محکوم علیه ، شعبه ۶۷ دادگاه تجدید نظر استان تهران ضمن تأیید مبلغ رد مال و کاهش ۶ ماه حبس به ۳ ماه حبس تعزیری را تأیید و قابل اجراء اعلام نموده است. لذا فرآیند پیگیری و جلب انجام و نامبرده تحویل مراجع قضایی گردید و در حال حاضر محکوم علیه در اجرای حکم جلب ، بازداشت و تحمل کیفر می نماید. اخیراً نامبرده دعوی اعسار از پرداخت محکومیت علیه شرکت اقامه که خوشبختانه در تاریخ ۱۴۰۴/۰۲/۰۷ به موجب دادنامه صادره دعوی مطروحه مردود گردیده است.

گزارش تفسیری مدیریت

دوره مالی ۹ ماهه منتهی به ۱۴۰۴/۰۹/۳۰

۴- نتایج عملیات و چشم اندازها

۴-۱- نتایج عملکرد مالی و عملیاتی

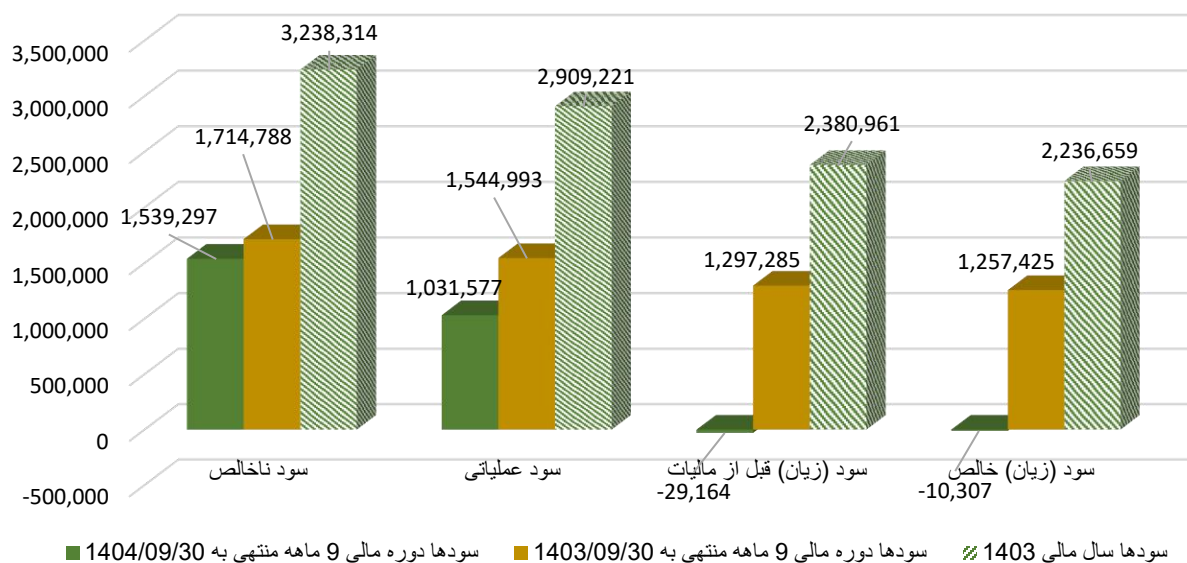
(مبالغ به میلیون ریال)

شرح	دوره مالی ۹ ماهه منتهی به ۱۴۰۴/۰۹/۳۰	دوره مالی ۹ ماهه منتهی به ۱۴۰۳/۰۹/۳۰	درصد تغییرات نسبت به دوره مشابه قبل
درآمدهای عملیاتی - فروش (داخلی)	۸.۳۱۹.۴۹۶	۷.۰۱۹.۶۴۸	۱۹
درآمدهای عملیاتی - فروش (صادراتی)	۲.۶۰۸.۷۰۴	۲.۷۷۱.۷۳۳	۶
جمع درآمدهای عملیاتی - فروش خالص	۱۰.۹۲۸.۲۰۰	۹.۷۹۱.۳۸۱	۱۲
بهای تمام شده	(۹.۳۸۸.۹۰۳)	(۸.۰۷۶.۵۹۳)	۱۶
سود ناخالص	۱.۵۳۹.۲۹۷	۱.۷۱۴.۷۸۸	۱۰
هزینه های فروش ، اداری و عمومی	(۸۲۷.۴۳۸)	(۷۶۸.۹۶۱)	۸
سایر درآمدها	۴۷۲.۰۹۶	۶۲۲.۲۷۷	۲۴
سایر هزینه ها	(۱۵۲.۳۷۸)	(۲۳.۱۱۱)	۵۵۹
سود عملیاتی	۱.۰۳۱.۵۷۷	۱.۵۴۴.۹۹۳	۳۳
هزینه های مالی تسهیلات سرمایه در گردش و سایر هزینه ها	(۴۹۱.۰۸۸)	(۲۴۰.۸۸۶)	۱۰۴
هزینه های مالی انتشار اوراق مرابحه	(۶۴۸.۱۲۵)	(۱۸۷.۵۱۱)	۲۴۶
خالص سایر درآمدها و هزینه های غیر عملیاتی	۷۸.۴۷۲	۱۸۰.۶۸۹	۵۷
سود (زیان) قبل از مالیات	(۲۹.۱۶۴)	۱.۲۹۷.۲۸۵	-
هزینه مالیات بر درآمد جاری	-	(۱۳۶.۲۱۴)	-
هزینه مالیات بر درآمد دوره / سال های قبل	-	(۳.۶۴۶)	-
درآمد / مزایای مالیاتی	۱۸.۸۵۷	۱۰۰.۰۰۰	۸۱
سود (زیان) خالص	(۱۰.۳۰۷)	۱.۲۵۷.۴۲۵	-
تعداد سهام بر اساس آخرین سرمایه ثبتی	۸.۰۰۰.۰۰۰.۰۰۰	۸.۰۰۰.۰۰۰.۰۰۰	-
سود (زیان) پایه هر سهم EPS (ریال)	(۱)	۱۵۷	-

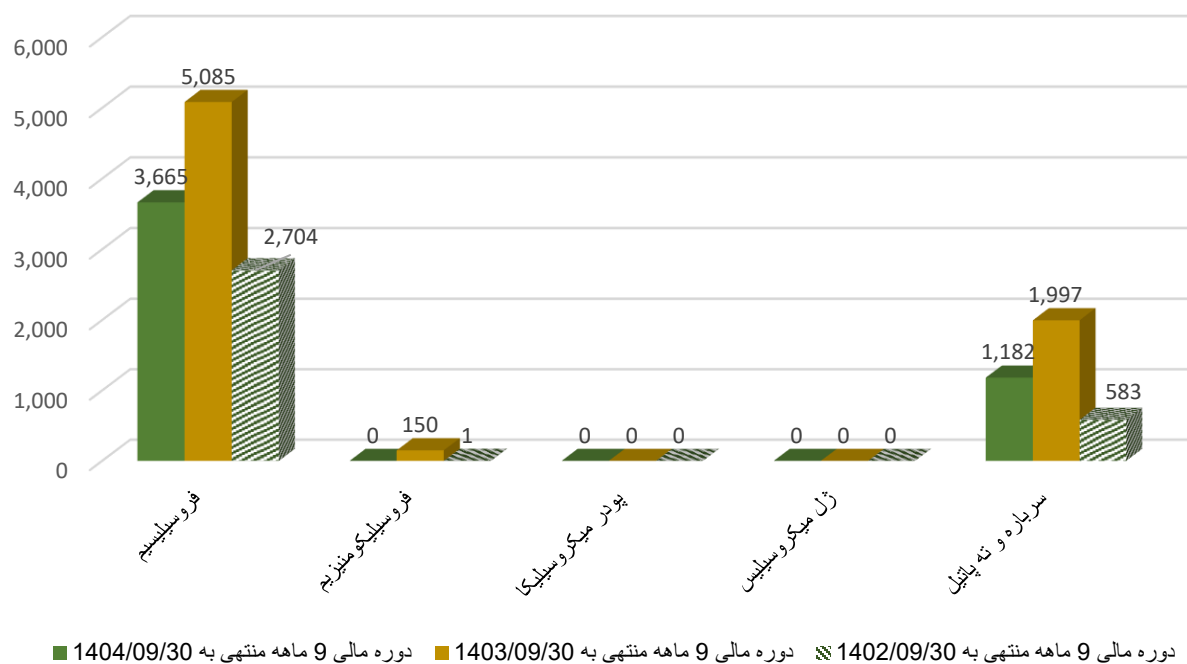
- ۱- از دلایل افزایش مبلغ فروش در دوره جاری نسبت به دوره مشابه سال قبل علیرغم کاهش مقدار ، بدلیل افزایش نرخ فروش محصولات داخلی و تغییر مرجع تسعیر ارز برای محصولات خارجی می باشد.
- ۲- از دلایل افزایش مبلغ بهای تمام شده در دوره جاری نسبت به دوره مشابه سال قبل ، عمدتاً بدلیل افزایش نرخ خرید مواد اولیه داخلی و خارجی ، هزینه برق و افزایش نرخ ارز می باشد.
- ۳- هزینه های فروش ، اداری و عمومی حدود ۷/۶ درصد فروش خالص (دوره قبل حدود ۸ درصد) بوده که عمدتاً مربوط به هزینه های حمل محصولات داخلی و صادراتی ، هزینه های گمرکی محصولات صادراتی ، افزایش حقوق و دستمزد و سایر هزینه های اداری و عمومی می باشد.
- ۴- از دلایل اصلی کاهش سایر درآمدهای عملیاتی در دوره جاری نسبت به دوره مشابه سال قبل عمدتاً به دلیل تغییرات نرخ ارز و کاهش فروش ضایعات می باشد.
- ۵- از دلایل اصلی افزایش سایر هزینه های عملیاتی در دوره جاری نسبت به دوره مشابه سال قبل عمدتاً به دلیل هزینه های جذب نشده به تولید می باشد.
- ۶- هزینه های مالی حدود ۱۰ درصد فروش خالص (دوره قبل حدود ۴ درصد) بوده که دلیل اصلی افزایش آن نسبت به دوره مشابه، کمبود منابع مالی و نقدینگی جهت حفظ فرآیند تولید بوده است.
- ۷- از دلایل کاهش مبلغ سایر درآمدها و هزینه های غیر عملیاتی در دوره جاری نسبت به دوره مشابه سال قبل ، عمدتاً بدلیل سود سرمایه گذاری در سهام شرکت ها و سود سپرده های بانکی می باشد.

گزارش تفسیری مدیریت
دوره مالی ۹ ماهه منتهی به ۱۴۰۴/۰۹/۳۰

نمودار تغییرات سود



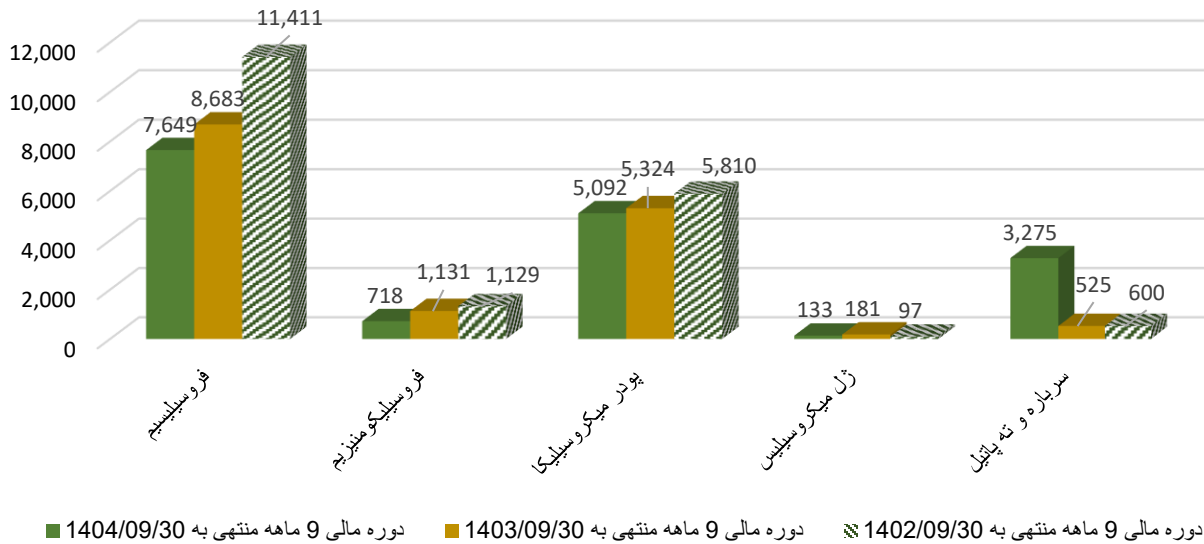
نمودار مقایسه مقدار فروش محصولات صادراتی در دوره مالی ۹ ماهه منتهی به ۱۴۰۴/۰۹/۳۰ نسبت به دوره های مالی مشابه (تن)



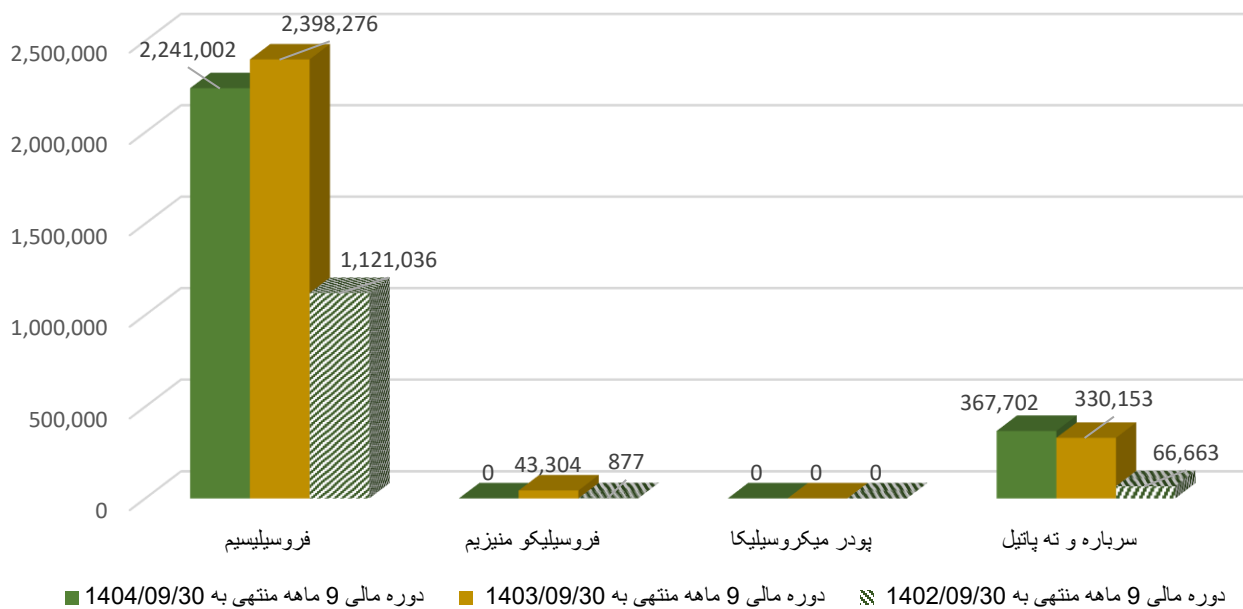
گزارش تفسیری مدیریت

دوره مالی ۹ ماهه منتهی به ۱۴۰۴/۰۹/۳۰

نمودار مقایسه مقدار فروش محصولات داخلی در دوره مالی ۹ ماهه منتهی به ۱۴۰۴/۰۹/۳۰ نسبت به دوره های مالی مشابه (تن)

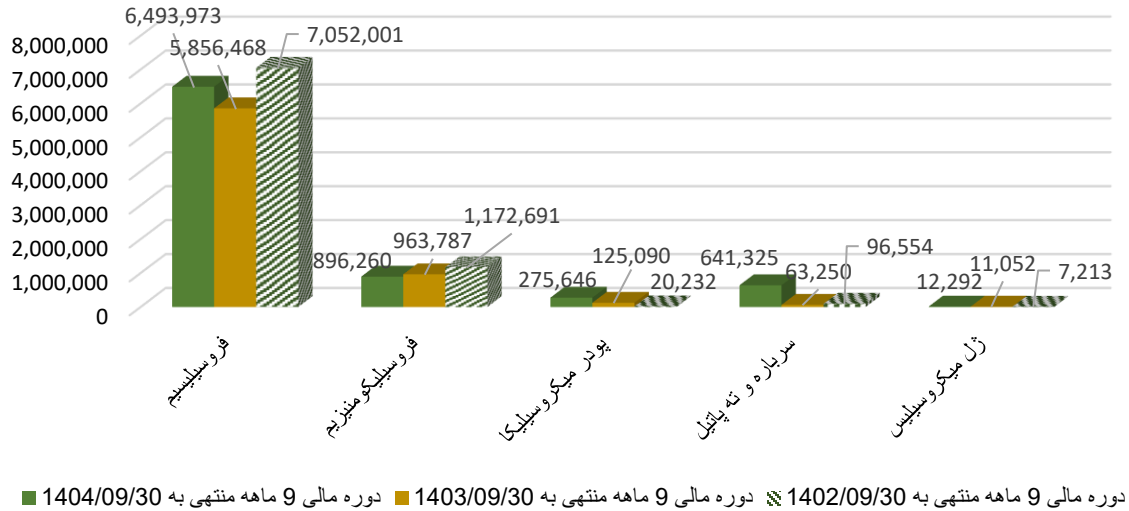


نمودار مقایسه مبلغ خالص فروش صادراتی دوره مالی ۹ ماهه منتهی به ۳۰ ۱۴۰۴/۰۹/ نسبت دوره های مالی مشابه (میلیون ریال)

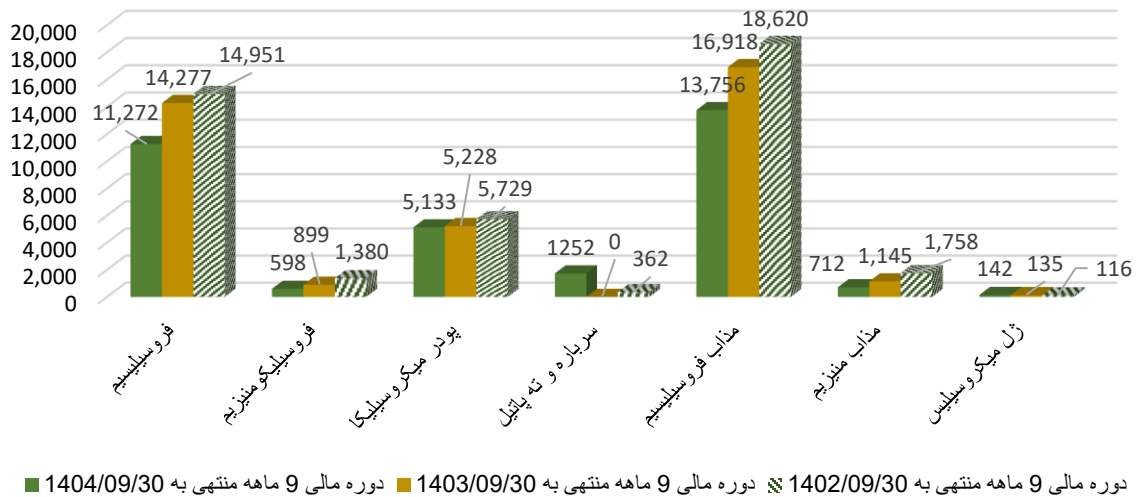


گزارش تفسیری مدیریت
دوره مالی ۹ ماهه منتهی به ۱۴۰۴/۰۹/۳۰

نمودار مقایسه مبلغ خالص فروش داخلی دوره مالی ۹ ماهه منتهی به
۱۴۰۴/۰۹/۳۰ نسبت دوره های مالی مشابه (میلیون ریال)



نمودار مقایسه مقدار تولید محصولات در دوره مالی ۹ ماهه منتهی به
۱۴۰۴/۰۹/۳۰ نسبت دوره های مالی مشابه (مقدار به تن)



گزارش تفسیری مدیریت

دوره مالی ۹ ماهه منتهی به ۱۴۰۴/۰۹/۳۰

۴-۲- جزئیات پرداخت و آخرین وضعیت پرداخت سود سهام مطابق مصوبه آخرین مجمع:

طبق برنامه زمان بندی ارائه شده پرداخت سود در سامانه کدال ، سود عملکرد سال مالی ۱۴۰۳ سهامداران حقیقی و حقوقی به ازاء هر سهم ۳۰ ریال با همکاری شرکت سپرده گذاری مرکزی اوراق بهادار و تسویه وجوه به شرح ذیل از طریق سامانه سجام پرداخت گردید:

- کلیه سهامداران حقیقی ، صندوق ها و سبدهای سرمایه گذاری در تاریخ ۱۴۰۴/۰۸/۰۶
- کلیه سهامداران حقوقی شامل شرکت ها ، کارگزاری ها و مؤسسات در تاریخ ۱۴۰۴/۰۸/۰۶

سود سهام پرداخت نشده سنوات قبل به شرح ذیل می باشد:

مبالغ به میلیون ریال

سود سهام پرداخت نشده	عنوان سهامدار	سال ۱۴۰۳	سال ۱۴۰۲	سال ۱۴۰۱	سال ۱۴۰۰	سال ۱۳۹۹	سنوات قبل از ۱۳۹۹	جمع کل
	اشخاص حقیقی	۳.۹۷۶	۹۶۵	۱۹.۷۲۶	۵.۲۱۹	۳.۶۸۴	۷.۱۴۸	۴۰.۷۱۸
	اشخاص حقوقی	۹	۷۱۵	۵۶۴	۱.۱۴۵	۱.۹۸۴	۲۸۱	۴.۶۹۹
	جمع	۳.۹۸۵	۱.۶۸۰	۲۰.۲۹۰	۶.۳۶۴	۵.۶۶۸	۷.۴۲۹	۴۵.۴۱۷

- مانده سود سهام پرداخت نشده سنوات قبل عمدتاً مربوط به سهامدارانی می باشد که فاقد اطلاعات بانکی بوده و یا در سامانه سجام ثبت نام ننموده اند.

- در تاریخ بعد از تهیه گزارش مبلغ ۶۰۹ میلیون ریال سود سهام عملکرد سال ۱۴۰۲ پرداخت شده است.

۴-۳- تغییرات در پرتفوی سرمایه گذاری ها، ترکیب دارایی ها و وضعیت شرکت:

توضیحات مربوط به تغییرات سرمایه گذاری ها در جداول تفسیری کدال و صورتهای مالی درج شده است.

گزارش تفسیری مدیریت
دوره مالی ۹ ماهه منتهی به ۱۴۰۴/۰۹/۳۰

۴-۴- تحلیل حساسیت :

آنالیز تحلیل حساسیت تغییرات نرخ فروسیلیسیم و نرخ ارز بر سود خالص												نرخ فروش فروسیلیسیم به دلار بعنوان محصول اصلی و تاثیر آن بر سود خالص
برای سال مالی منتهی به ۲۹ اسفند ماه ۱۴۰۴ - میلیون ریال												
نرخ	دلار	۹۰۰,۰۰۰	۹۲۰,۰۰۰	۹۴۰,۰۰۰	۹۶۰,۰۰۰	۹۸۰,۰۰۰	۱,۰۰۰,۰۰۰	۱,۰۲۰,۰۰۰	۱,۰۴۰,۰۰۰	۱,۰۶۰,۰۰۰	۱,۰۸۰,۰۰۰	۱,۱۰۰,۰۰۰
۸۳۰	۲۷۸,۲۱۶	۲۸۳,۸۹۴	۲۸۹,۶۸۷	۲۹۵,۵۹۹	۳۰۱,۶۳۲	۳۰۷,۷۸۸	۳۱۳,۹۴۴	۳۲۰,۲۲۲	۳۲۶,۶۲۷	۳۳۳,۱۵۹	۳۳۹,۸۳۳	۳۴۶,۷۵۸
۸۴۷	۲۸۳,۸۹۴	۲۸۹,۶۸۷	۲۹۵,۵۹۹	۳۰۱,۶۳۲	۳۰۷,۷۸۸	۳۱۳,۹۴۴	۳۲۰,۲۲۲	۳۲۶,۶۲۷	۳۳۳,۱۵۹	۳۳۹,۸۳۳	۳۴۶,۷۵۸	۳۵۳,۸۳۳
۸۶۴	۲۸۹,۶۸۷	۲۹۵,۵۹۹	۳۰۱,۶۳۲	۳۰۷,۷۸۸	۳۱۴,۰۶۹	۳۲۰,۴۷۹	۳۲۶,۸۸۸	۳۳۳,۲۲۶	۳۴۰,۰۹۵	۳۴۶,۸۹۷	۳۵۳,۸۳۳	۳۶۰,۰۵۶
۸۸۲	۲۹۵,۵۹۹	۳۰۱,۶۳۲	۳۰۷,۷۸۸	۳۱۴,۰۶۹	۳۲۰,۴۷۹	۳۲۷,۰۱۹	۳۳۳,۵۶۰	۳۴۰,۲۳۱	۳۴۷,۱۷۴	۳۵۴,۱۱۸	۳۶۱,۲۰۰	۳۶۸,۴۲۴
۹۰۰	۳۰۱,۶۳۲	۳۰۷,۷۸۸	۳۱۴,۰۶۹	۳۲۰,۴۷۹	۳۲۷,۰۱۹	۳۳۳,۵۶۰	۳۴۰,۲۳۱	۳۴۷,۱۷۴	۳۵۴,۱۱۸	۳۶۱,۲۰۰	۳۶۸,۴۲۴	۳۷۵,۷۹۳
۹۱۸	۳۰۷,۶۶۵	۳۱۳,۹۴۴	۳۲۰,۳۵۱	۳۲۶,۸۸۸	۳۳۳,۵۶۰	۳۴۰,۲۳۱	۳۴۷,۱۷۴	۳۵۴,۱۱۸	۳۶۱,۲۰۰	۳۶۸,۴۲۴	۳۷۵,۷۹۳	۳۸۳,۳۰۸
۹۳۶	۳۱۳,۸۱۸	۳۲۰,۲۲۲	۳۲۶,۷۵۸	۳۳۳,۴۲۶	۳۴۰,۲۳۱	۳۴۷,۱۷۴	۳۵۴,۱۱۸	۳۶۱,۲۰۰	۳۶۸,۴۲۴	۳۷۵,۷۹۳	۳۸۳,۳۰۸	۳۹۰,۹۷۵
۹۵۵	۳۲۰,۰۹۴	۳۲۶,۶۲۷	۳۳۳,۲۹۳	۳۴۰,۰۹۵	۳۴۷,۰۲۵	۳۵۴,۱۱۸	۳۶۱,۲۰۰	۳۶۸,۴۲۴	۳۷۵,۷۹۳	۳۸۳,۳۰۸	۳۹۰,۹۷۵	۳۹۸,۷۹۴
۹۷۴	۳۲۶,۴۹۶	۳۳۳,۱۵۹	۳۳۹,۹۵۹	۳۴۶,۸۹۷	۳۵۳,۹۷۶	۳۶۱,۲۰۰	۳۶۸,۴۲۴	۳۷۵,۷۹۳	۳۸۳,۳۰۸	۳۹۰,۹۷۵	۳۹۸,۷۹۴	۴۰۶,۰۵۶

آنالیز تحلیل حساسیت تغییرات نرخ فروسیلیسیم و نرخ ارز بر سود هر سهم (EPS)												نرخ فروش فروسیلیسیم به دلار بعنوان محصول اصلی و تاثیر آن بر EPS
برای سال مالی منتهی به ۲۹ اسفند ماه ۱۴۰۴ - ریال												
نرخ	دلار	۹۰۰,۰۰۰	۹۲۰,۰۰۰	۹۴۰,۰۰۰	۹۶۰,۰۰۰	۹۸۰,۰۰۰	۱,۰۰۰,۰۰۰	۱,۰۲۰,۰۰۰	۱,۰۴۰,۰۰۰	۱,۰۶۰,۰۰۰	۱,۰۸۰,۰۰۰	۱,۱۰۰,۰۰۰
۸۳۰	۳۵	۳۵	۳۶	۳۷	۳۸	۳۸	۳۹	۴۰	۴۱	۴۱	۴۲	۴۲
۸۴۷	۳۵	۳۶	۳۷	۳۸	۳۸	۳۹	۳۹	۴۰	۴۱	۴۲	۴۲	۴۳
۸۶۴	۳۶	۳۷	۳۸	۳۸	۳۹	۳۹	۴۰	۴۱	۴۲	۴۳	۴۳	۴۴
۸۸۲	۳۷	۳۸	۳۸	۳۹	۳۹	۴۰	۴۱	۴۲	۴۳	۴۴	۴۴	۴۵
۹۰۰	۳۸	۳۸	۳۹	۴۰	۴۰	۴۱	۴۲	۴۳	۴۴	۴۴	۴۵	۴۶
۹۱۸	۳۸	۳۹	۴۰	۴۱	۴۱	۴۲	۴۳	۴۴	۴۴	۴۵	۴۶	۴۷
۹۳۶	۳۹	۴۰	۴۱	۴۲	۴۲	۴۳	۴۴	۴۴	۴۵	۴۶	۴۷	۴۸
۹۵۵	۴۰	۴۱	۴۲	۴۲	۴۳	۴۴	۴۴	۴۵	۴۶	۴۷	۴۸	۴۹
۹۷۴	۴۱	۴۲	۴۲	۴۳	۴۳	۴۴	۴۵	۴۶	۴۷	۴۸	۴۹	۵۰

مفروضات تحلیلی منتهی به اسفند ماه ۱۴۰۴

نرخ برابری دلار به ریال طبق سامانه مبادله ارز و طلای ایران (ارز قابل دسترس) معادل ۱,۰۰۰,۰۰۰ ریال در نظر گرفته شده است. (در تحلیل فوق

نرخ های پایین تر و بالاتر نیز محاسبه شده است)

نرخ فروش صادراتی فروسیلیسیم سایز ۶۰-۱۰ برای هر تن برابر با ۹۰۰ دلار در نظر گرفته شده است که نرخ های بالاتر و پایین تر نیز در تحلیل حساسیت مورد استفاده قرار گرفته است.

نرخ برق بر اساس یک و یک ECA و با فی ۱۵,۰۰۰ ریال محاسبه و برآورد شده است.

مبلغ حقوق و دستمزد با حدود ۳۵ درصد افزایش محاسبه شده است.

نرخ تورم با حدود ۳۵ درصد محاسبه شده است.

میزان تولید شرکت بر اساس ظرفیت ماشین آلات و روند سال های قبل و همچنین محدودیت های مصرف برق در نظر گرفته شده است.

میزان فروش شرکت بر اساس فروش سنوات قبل و ظرفیت ماشین آلات و برنامه تعهدات فروش در نظر گرفته شده است.

میزان مواد مستقیم مصرفی بر اساس عملکرد سنوات قبل و پیش بینی تولید منظور و جهت نرخ های آن افزایش در نظر گرفته نشده است.

به اعتقاد هیات مدیره نتایج واقعی احتمالاً متفاوت از پیش بینی ها خواهد بود و تفاوت های حاصل می تواند با اهمیت باشد.

گزارش تفسیری مدیریت
دوره مالی ۹ ماهه منتهی به ۱۴۰۴/۰۹/۳۰

آنالیز تحلیل حساسیت تغییرات نرخ فروسیلیسیم و نرخ ارز بر سود خالص											نرخ فروش فروسیلیسیم به دلار بعنوان محصول اصلی و تاثیر آن بر سود خالص
برای سال مالی منتهی به ۲۹ اسفند ماه ۱۴۰۵ - میلیون ریال											
نرخ	دلار	۱,۲۰۰,۰۰۰	۱,۲۲۰,۰۰۰	۱,۲۴۰,۰۰۰	۱,۲۶۰,۰۰۰	۱,۲۸۰,۰۰۰	۱,۳۰۰,۰۰۰	۱,۳۲۰,۰۰۰	۱,۳۴۰,۰۰۰	۱,۳۶۰,۰۰۰	
۸۷۶	۱,۶۶۳,۹۹۱	۱,۶۹۷,۹۵۰	۱,۷۳۳,۶۰۲	۱,۷۶۷,۹۶۲	۱,۸۰۴,۰۴۲	۱,۸۴۰,۸۶۰	۱,۸۷۸,۴۲۸	۱,۹۱۵,۹۹۷	۱,۹۵۴,۳۱۷	۱,۹۹۲,۶۰۶	
۸۹۴	۱,۶۹۷,۹۵۰	۱,۷۳۳,۶۰۲	۱,۷۶۷,۹۶۲	۱,۸۰۴,۰۴۲	۱,۸۴۰,۸۶۰	۱,۸۷۸,۴۲۸	۱,۹۱۵,۹۹۷	۱,۹۵۴,۳۱۷	۱,۹۹۲,۶۰۳	۲,۰۳۰,۲۷۱	
۹۱۲	۱,۷۳۳,۶۰۲	۱,۷۶۷,۹۶۲	۱,۸۰۴,۰۴۲	۱,۸۴۰,۸۶۰	۱,۸۷۸,۴۲۸	۱,۹۱۵,۹۹۷	۱,۹۵۴,۳۱۷	۱,۹۹۲,۶۰۳	۲,۰۳۰,۲۷۱	۲,۰۶۸,۹۳۹	
۹۳۱	۱,۷۶۷,۹۶۲	۱,۸۰۴,۰۴۲	۱,۸۴۰,۸۶۰	۱,۸۷۸,۴۲۸	۱,۹۱۵,۹۹۷	۱,۹۵۴,۳۱۷	۱,۹۹۲,۶۰۳	۲,۰۳۰,۲۷۱	۲,۰۶۸,۹۳۹	۲,۱۰۷,۶۰۷	
۹۵۰	۱,۸۰۴,۰۴۲	۱,۸۴۰,۸۶۰	۱,۸۷۸,۴۲۸	۱,۹۱۵,۹۹۷	۱,۹۵۴,۳۱۷	۱,۹۹۲,۶۰۳	۲,۰۳۰,۲۷۱	۲,۰۶۸,۹۳۹	۲,۱۰۷,۶۰۷	۲,۱۴۶,۳۷۵	
۹۶۹	۱,۸۴۰,۸۶۰	۱,۸۷۸,۴۲۸	۱,۹۱۵,۹۹۷	۱,۹۵۴,۳۱۷	۱,۹۹۲,۶۰۳	۲,۰۳۰,۲۷۱	۲,۰۶۸,۹۳۹	۲,۱۰۷,۶۰۷	۲,۱۴۶,۳۷۵	۲,۱۸۵,۱۱۳	
۹۸۸	۱,۸۷۸,۴۲۸	۱,۹۱۵,۹۹۷	۱,۹۵۴,۳۱۷	۱,۹۹۲,۶۰۳	۲,۰۳۰,۲۷۱	۲,۰۶۸,۹۳۹	۲,۱۰۷,۶۰۷	۲,۱۴۶,۳۷۵	۲,۱۸۵,۱۱۳	۲,۲۲۳,۶۶۱	
۱,۰۰۸	۱,۹۱۵,۹۹۷	۱,۹۵۴,۳۱۷	۱,۹۹۲,۶۰۳	۲,۰۳۰,۲۷۱	۲,۰۶۸,۹۳۹	۲,۱۰۷,۶۰۷	۲,۱۴۶,۳۷۵	۲,۱۸۵,۱۱۳	۲,۲۲۳,۶۶۱	۲,۲۶۲,۴۰۷	
۱,۰۲۸	۱,۹۵۴,۳۱۷	۱,۹۹۲,۶۰۳	۲,۰۳۰,۲۷۱	۲,۰۶۸,۹۳۹	۲,۱۰۷,۶۰۷	۲,۱۴۶,۳۷۵	۲,۱۸۵,۱۱۳	۲,۲۲۳,۶۶۱	۲,۲۶۲,۴۰۷	۲,۳۰۱,۱۵۳	

آنالیز تحلیل حساسیت تغییرات نرخ فروسیلیسیم و نرخ ارز بر سود هر سهم (EPS)											نرخ فروش فروسیلیسیم به دلار بعنوان محصول اصلی و تاثیر آن بر EPS
برای سال مالی منتهی به ۲۹ اسفند ماه ۱۴۰۵ - ریال											
نرخ	دلار	۱,۲۰۰,۰۰۰	۱,۲۲۰,۰۰۰	۱,۲۴۰,۰۰۰	۱,۲۶۰,۰۰۰	۱,۲۸۰,۰۰۰	۱,۳۰۰,۰۰۰	۱,۳۲۰,۰۰۰	۱,۳۴۰,۰۰۰	۱,۳۶۰,۰۰۰	
۸۷۶	۳۰۸	۳۱۲	۳۱۷	۳۲۱	۳۲۶	۳۳۰	۳۳۵	۳۳۹	۳۴۴	۳۴۹	
۸۹۴	۳۱۲	۳۱۷	۳۲۱	۳۲۶	۳۳۰	۳۳۵	۳۳۹	۳۴۴	۳۴۹	۳۵۴	
۹۱۲	۳۱۷	۳۲۱	۳۲۶	۳۳۰	۳۳۵	۳۳۹	۳۴۴	۳۴۹	۳۵۴	۳۵۹	
۹۳۱	۳۲۱	۳۲۶	۳۳۰	۳۳۵	۳۳۹	۳۴۴	۳۴۹	۳۵۴	۳۵۹	۳۶۵	
۹۵۰	۳۲۶	۳۳۰	۳۳۵	۳۴۰	۳۴۴	۳۴۹	۳۵۴	۳۵۹	۳۶۵	۳۷۰	
۹۶۹	۳۳۰	۳۳۵	۳۳۹	۳۴۴	۳۴۹	۳۵۴	۳۵۹	۳۶۵	۳۷۰	۳۷۵	
۹۸۸	۳۳۵	۳۳۹	۳۴۴	۳۴۹	۳۵۴	۳۵۹	۳۶۵	۳۷۰	۳۷۵	۳۸۱	
۱,۰۰۸	۳۳۹	۳۴۴	۳۴۹	۳۵۴	۳۵۹	۳۶۵	۳۷۰	۳۷۵	۳۸۱	۳۸۷	
۱,۰۲۸	۳۴۴	۳۴۹	۳۵۴	۳۵۹	۳۶۵	۳۷۰	۳۷۵	۳۸۱	۳۸۷	۳۹۲	

مفروضات تحلیلی منتهی به اسفند ماه ۱۴۰۵

نرخ برابری دلار به ریال طبق تالار دوم سامانه مبادله ارز و طلای ایران (ارز قابل دسترس) معادل ۱.۳۰۰.۰۰۰ ریال در نظر گرفته شده است. (در تحلیل فوق نرخ های پایین تر و بالاتر نیز محاسبه شده است)

نرخ فروش صادراتی فروسیلیسیم سایز ۶۰-۱۰ برای هر تن برابر با ۹۵۰ دلار در نظر گرفته شده است که نرخ های بالاتر و پایین تر نیز در تحلیل حساسیت مورد استفاده قرار گرفته است.

نرخ برق بر اساس یک و یک ECA و با فی ۲۰.۰۰۰ ریال محاسبه و برآورد شده است.

مبلغ حقوق و دستمزد با حدود ۳۵ درصد افزایش محاسبه شده است.

نرخ تورم با حدود ۳۰ درصد محاسبه شده است.

میزان تولید شرکت بر اساس ظرفیت ماشین آلات و روند سال های قبل و همچنین محدودیت های مصرف برق در نظر گرفته شده است.

میزان فروش شرکت بر اساس فروش سنوات قبل و ظرفیت ماشین آلات و برنامه تعهدات فروش در نظر گرفته شده است.

میزان مواد مستقیم مصرفی بر اساس عملکرد سنوات قبل و پیش بینی تولید منظور و جهت نرخ های آن افزایش در نظر گرفته نشده است.

به اعتقاد هیات مدیره نتایج واقعی احتمالاً متفاوت از پیش بینی ها خواهد بود و تفاوت های حاصل می تواند با اهمیت باشد.

گزارش تفسیری مدیریت

دوره مالی ۹ ماهه منتهی به ۱۴۰۴/۰۹/۳۰

۵- مهم ترین معیارها و شاخص های عملکرد برای ارزیابی عملکرد واحد تجاری در مقایسه با اهداف اعلام شده
 ۱-۵- شاخص ها و معیارهای عملکرد برای ارزیابی:

دلایل انحراف	عملکرد واقعی ۹ ماهه اول سال ۱۴۰۴		شاخص اندازه گیری	شرح
	اطلاعات تولید			
مطلوب	۱۳.۷۵۶	ظرفیت عملی سالانه ۱۸.۵۰۰ تن	مقدار تولید مذاب	
مطلوب	۱۱.۲۷۲	ظرفیت عملی سالانه ۱۵.۱۸۷ تن	مقدار تولید فروسیلیسیم دانه بندی	
مطلوب	۵۹۸	ظرفیت عملی سالانه ۱.۲۳۳ تن	مقدار تولید فروسیلیکو منیزیم	
مطلوب	۵.۱۳۳	ظرفیت عملی سالانه ۶.۱۹۶ تن	مقدار تولید پودر میکروسیلیکا	
مطلوب	۲.۰۸۲	۷۱۸ تن	مقدار تولید سرباره و ته پاتیل	
توسعه تولید و بازاریابی مستمر	۱۴۲	۲۲۶ تن	مقدار تولید ژل و دوغاب	
اطلاعات فروش - مقداری				
مطلوب	۱۱.۳۱۴	طبق بودجه ۱۵.۹۱۶ تن در سال	مقدار فروش فروسیلیسیم دانه بندی	
مطلوب	۷۱۸	طبق بودجه ۱.۱۴۷ تن در سال	مقدار فروش فروسیلیکو منیزیم	
مطلوب	۵.۰۹۲	طبق بودجه ۶.۲۷۱ تن در سال	مقدار فروش پودر میکروسیلیکا	
مطلوب	۴.۴۵۷	طبق بودجه ۵.۲۸۷ تن در سال	مقدار فروش سرباره و ته پاتیل	
توسعه تولید و بازاریابی مستمر	۱۳۳	طبق بودجه ۱۹۳ تن در سال	مقدار فروش ژل و دوغاب	
اطلاعات فروش - ریالی				
مطلوب	۸.۷۳۴.۹۷۶	طبق بودجه ۱۲.۵۷۷.۸۹۷ میلیون ریال در سال	مبلغ فروش فروسیلیسیم دانه بندی	
مطلوب	۸۹۶.۲۶۰	طبق بودجه ۱.۵۴۷.۰۱۳ میلیون ریال در سال	مبلغ فروش فروسیلیکو منیزیم	
مطلوب	۲۷۵.۶۴۶	طبق بودجه ۳۷۵.۲۷۲ میلیون ریال در سال	مبلغ فروش پودر میکروسیلیکا	
مطلوب	۱.۰۰۹.۰۲۶	طبق بودجه ۱.۲۷۹.۳۸۷ میلیون ریال در سال	مبلغ فروش سرباره ، ته پاتیل و ته راکتور	
توسعه تولید و بازاریابی مستمر	۱۲.۲۹۲	طبق بودجه ۱۷.۹۰۸ میلیون ریال در سال	مبلغ فروش ژل و دوغاب	
نسبت های مالی				
-	۸۶	درصد	نسبت بهای تمام شده به فروش	
-	۷/۵	درصد	نسبت هزینه های اداری و عمومی به فروش	
-	۱۰	درصد	نسبت هزینه های مالی به فروش	
-	۱۴	درصد	حاشیه سود ناخالص	
-	۹/۵	درصد	حاشیه سود عملیاتی	
-	(کمتر از ۱ درصد)	درصد	حاشیه سود (زیان) خالص	
-	(۰.۰۲)	درصد	نسبت بازده دارایی ها ROA	
-	(۰.۰۴)	درصد	نسبت بازده حقوق صاحبان سهام ROE	

گزارش تفسیری مدیریت

دوره مالی ۹ ماهه منتهی به ۱۴۰۴/۰۹/۳۰

توضیح اینکه: با توجه به محدودیت های زود هنگام اعمالی شرکت برق منطقه ای استان سمنان ، گزارش پیش بینی شرکت تغییر و میزان تولید مذاب پیش بینی شده عملکرد سال ۱۴۰۴ از ۲۳.۰۰۰ تن به ۱۸.۵۰۰ تن کاهش و تعدیل گردید.

۵-۲- عملکرد بخش ها یا فعالیت ها:

با توجه به اینکه شرکت فروسیلیس ایران فاقد شعب و ناحیه می باشد ، توضیحات این بخش مورد ندارد.

اظهار نظر کمیته حسابرسی نسبت به معاملات اشخاص وابسته برای دوره گزارشگری :

شماره: ۱۴۰۴/ح/۱۵۰ تاریخ: ۱۴۰۴/۱۰/۲۴ پیوست:	<p>شرکت فروسیلیس ایران (سهام عام) IRAN FERROSILICE Co. شماره ملی: ۱۰۸۶۱۳۲۷۰۴ شماره ثبت: ۱۴۴۰</p> 
بسمه تعالی	
اعضاء محترم هیات مدیره	
موضوع: معاملات انجام شده با اشخاص وابسته طی دوره مالی ۹ ماهه منتهی به ۳۰ آذر ماه ۱۴۰۴ موضوع ماده ۱۲۹ قانون تجارت	
<p>با سلام</p> <p>احتراماً، در راستای اجرای مفاد تبصره ۵ ماده ۷ دستورالعمل حاکمیت شرکتی ناشران ثبت شده نزد سازمان بورس و اوراق بهادار در خصوص اظهار نظر اعضای کمیته حسابرسی نسبت به انجام معاملات اشخاص وابسته موضوع ماده ۱۲۹ قانون تجارت و ارائه فهرست معاملات بررسی شده، به استحضار می‌رساند:</p> <p>کلیه معاملات اشخاص وابسته طی دوره مالی ۹ ماهه منتهی به ۳۰ آذر ماه ۱۴۰۴ از جنبه های منصفانه بودن، افشای کامل و عدم شرکت مدیر ذینفع در رای گیری یا در نظر گرفتن کلیه مقررات و استانداردهای حاکم بر انجام معاملات با اشخاص وابسته (اعم از ماده ۱۲۹ لایحه قانونی اصلاح قسمتی از قانون تجارت مصوب سال ۱۳۴۷، دستورالعمل الزامات افشای اطلاعات و تصویب معاملات اشخاص وابسته ناشران بورسی و فرابورسی و استاندارد حسابداری شماره ۱۲)، بررسی و مورد خاصی از این بابت مشاهده نگردید و جدول آن به شرح پیوست ارائه می‌گردد.</p> <p>تاریخ ارائه گزارش: ۲۴ دی ماه ۱۴۰۴</p>	
<p>مونا سادات عقیلی عضو کمیته حسابرسی</p>	<p>محمد رحیمی عضو کمیته حسابرسی</p>
<p>سپروس این رسول صنعتی رئیس کمیته حسابرسی</p>	
<p>Office: Unit No.1902 & 1903, 19th Floor, No.23, 8th Narenjestan St Pasdaran St, Tehran- Iran Tel: (+98) 21 - 728 53 000 Fax: (+98) 21 - 402 29 886 ZIP: 1957614066-67</p>	<p>دفتر مرکزی: تهران، خیابان پاسداران، چهارراه فرمانیه، خیابان نارنجستان هشتم پلاک ۲۳، طبقه ۱۹، واحد ۱۹۰۳ و ۱۹۰۲ تلفن: ۰۲۱ - ۷۲۸ ۵۳ ۰۰۰ کد پستی: ۱۹۵۷۶۱۴۰۶۶-۶۷</p>
<p>Plant: 11th Kilometer on Damghan Road, Semnan, Iran. www.Iran-ifc.com</p>	<p>آدرس کارخانه: سمنان، کیلومتر ۱۱ جاده دامغان فکس کارخانه: ۰۲۳ - ۳۳۶ ۵۲ ۲۳۱-۴ تلفن کارخانه: ۰۲۳ - ۳۳۶ ۵۲ ۲۳۱-۴ کد پستی کارخانه: ۳۳۳۵۱۷۰۸۰۱</p>

گزارش تفسیری مدیریت دوره مالی ۹ ماهه منتهی به ۱۴۰۴/۰۹/۳۰

۶- جمع بندی

برنامه های با اهمیت انجام شده و آتی:

۱. استمرار بی وقفه پروژه افزایش ظرفیت تولید با خریدهای به موقع برخی از تجهیزات و ماشین آلات داخلی و خارجی و اتمام عملیات ساختمانی علیرغم تمامی مشکلات و محدودیت های موجود.
۲. پیگیری تمدید دوره مشارکت و افزایش سقف تسهیلات مشارکت مدنی پروژه طرح توسعه از بانک ملی ایران.
۳. تداوم بی وقفه تولید محصولات و دستیابی به بالاترین سطح از تولید با کمترین هزینه.
۴. پیگیری فروش سرفقلی یک واحد تجاری به متراژ ۴۶ متر مربع در مجتمع سیتی سنتر اصفهان.
۵. ایجاد ثبات و تفاهم در خصوص اصلاح فرمول قیمت گذاری نرخ فروش فروسیلیس با شرکت های فولادی بزرگ از طریق انجمن کارفرمایان صنایع فروآلیاژ با هدف حفظ بازار داخلی و مشتریان عمده.
۶. توسعه عملیات بازاریابی و فروش محصول جدید ژل و دوغاب میکروسیلیس در داخل و خارج از کشور.
۷. حفظ بازارهای صادراتی و ارزش آوری و استفاده از آن جهت خریدهای خارجی.
۸. بررسی ترکیب بهینه مواد اولیه شارژ کوره به جهت کاهش هزینه های تولید.
۹. پیگیری مجدانه موضوع تعدیل برق مربوط به دوره اردیبهشت لغایت پایان دی ماه ۱۴۰۲ از طریق مراجع قانونی با همکاری انجمن صنفی و شرکت های تولیدکننده فروآلیاژها علیرغم اختلاف نظر در خصوص تفسیر رای صادره توسط دیوان عدالت اداری و همچنین پیگیری دریافت پاداش همکاری در کاهش توان برق از برق منطقه ای استان سمنان.
۱۰. افزایش سرمایه گذاری در شرکت های سرمایه پذیر زنجیره تولید جهت توسعه پایدار تامین مواد اولیه مورد نیاز.
۱۱. شناسایی اقلام مازاد، مستعمل و غیر قابل استفاده موجود در انبارهای کارخانه و آماده سازی جهت فروش آنها با رعایت آیین نامه معاملات.
۱۲. مطالعات در خصوص تامین برق پایدار شرکت به خصوص پس از استارت کوره دوم.
۱۳. پیگیری و استفاده از مزایای محصولات دانش بنیان از طریق عقد قرارداد با پارک فناوری
۱۴. تشکیل کمیته های ریسک و بحران به منظور افزایش سودآوری شرکت.
۱۵. برنامه افزایش سرمایه از محل تجدید ارزیابی دارایی های ثابت مشهود، سود انباشته، آورده نقدی و مطالبات سهامداران در سال ۱۴۰۴ و ۱۴۰۵
۱۶. شروع فرآیند ارزیابی و متعاقباً فروش سهام شرکت مجتمع تجاری پارک فرمانیه (شرکت سرمایه پذیر) پس از طی مراحل ارزیابی توسط کارشناسان منتخب کانون کارشناسان رسمی دادگستری.


گزارش تصویری پروژه طرح توسعه (موارد در دست اجراء)

برنامه ریزی طرح توسعه

سال ۱۴۰۴




✓ عملیات نصب نوار نقاله های سیستم شارژ



✓ ساخت کانال های هود تپینگ ذوب گیری




✓ انجام عملیات نسوزکاری دودکش کوره



✓ عملیات ساخت لوله های سیستم دمنده هوا



✓ عملیات نصب گریپینگ های نوار نقاله ساید



✓ فرآیند بارگیری و حمل ستون الکترودهای کوره از کشور چین



✓ انجام عملیات گروت ریزی الکتروپمپ های آبگرد کوره



✓ نصب دودکش های کوره



✓ شروع عملیات نصب ستون های الکتروود کوره





نشانی: سمنان، شهرک صنعتی شرق، کیلومتری ۱۱ جاده سمنان-دامغان

تلفن: ۰۲۳-۳۳۶۵۲۲۳۱

